

**Dr Nicolas Pouletty**  
 DMV, DES, Dipl. ACVP  
 Dirigeant et fondateur  
 Numéro d'ordre : 24762

**Dr Christelle Volmer**  
 DMV, IPSAV, DESV, Dipl. ECVP  
 Histopathologiste sénior  
 Numéro d'ordre : 19770

**Dr Marie-Capucine Tricaud**  
 DMV, MCMVS, PhD  
 Analyses équinnes, R&D  
 Numéro d'ordre : 20480

**Dr Charline Alleaume**  
 DMV, DESV, Dipl. ECVP  
 Histopathologiste  
 Numéro d'ordre : 23429

**Dr Eve Laloy**  
 DMV, MSc, PhD, DESV, Dipl. ECVP  
 Histopathologiste  
 Numéro d'ordre : 22469

**Dr Charlotte Boyer**  
 DMV, DESV, Dipl. ECVP  
 Histopathologiste  
 Numéro d'ordre : 25827

**Dr Bénédicte Pouleur-Larrat**  
 DMV, MSc, DES, Dipl. ACVP  
 Histopathologiste  
 Numéro d'ordre : 22812

## Allergologie équine – 2024 (tarifs € TTC Vetinweb)

Vétérinaire Cachet et signature	Patient	Propriétaire <b>IMPÉRATIF SI FACTURATION PROPRIÉTAIRE</b>	Règlement
E-mail :	Nom : Age :      Sexe : Race : Environnement : <input type="checkbox"/> Box <input type="checkbox"/> Pré <input type="checkbox"/> Mixte	Nom : Adresse : E-mail + Tel :	<input type="checkbox"/> Joint Chèque à l'ordre de VETODIAG - agrafier svp <input type="checkbox"/> Facturer vétérinaire Si GIE : _____ <input type="checkbox"/> Facturer propriétaire <b>← E-mail et adresse complète impératifs si facturation propriétaire</b> Envoi Chronopost ou France Express : + 12,00 Enveloppes postales préaffranchies : + 3,00 Commande de matériel : www.vetodiag.fr

### Vetodiag partenaire du laboratoire Nextmune


**nextmune**

Nous vous proposons une nouvelle génération de tests sérologiques IgE : **PAX - Pet Allergy Explorer**. Il s'agit du premier test d'allergologie moléculaire conçu pour les chevaux, montrant une haute sensibilité/spécificité, et permettant un ciblage thérapeutique précis. Vos résultats seront accompagnés de **conseils sur l'immunothérapie** et des modalités de commande auprès de NEXTMUNE.

### Informations cliniques

Date de récolte du serum : \_\_\_\_\_

Age d'apparition des premiers symptômes : \_\_\_\_\_

Principaux symptômes :

☐ Cutanés    ☐ Respiratoires

Saisonnalité :

☐ Printemps   ☐ Été   ☐ Automne   ☐ Hiver   ☐ Toute l'année

Autres signes cliniques :

Environnement :

☐ Intérieur   ☐ Extérieur   ☐ Mixte

Traitement en cours :

☐ Oui : précisez svp \_\_\_\_\_

### Choix 1 : test complet

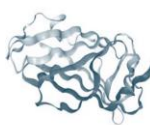
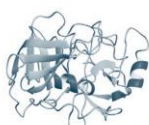
3 ml sérum

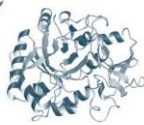
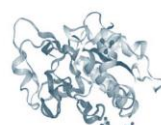
☐ Dosage détaillé des IgE – 130 extraits et composants moléculaires testés **222,00**

#### EXTRAIT


 Extrait  
d'allergènes

#### COMPOSANTS MOLÉCULAIRES


 Der f 2  
Famille NPC2

 Der f 3  
Trypsine

 Der f 10  
Tropomyosine

 Der f 15  
Chitinase

 Der f 1  
Protéase à cystéine

### Choix 2 : screening

3 ml sérum

☐ Dosage non détaillé des IgE **72,00**

Ce test indique si un ou plusieurs allergènes sont positifs ou si tous les allergènes sont négatifs. Toutefois, il ne précise pas quels allergènes. Si le screening est positif, vous pourrez ajouter l'identification individuelle des allergènes (ci-dessus) à partir du prélèvement conservé au laboratoire. Test complet réalisé après un screening positif : **186 €**