

Dr Nicolas Pouletty
 DMV, DES, Dipl. ACVP
 Dirigeant et fondateur
 Numéro d'ordre : 24762

Dr Christelle Volmer
 DMV, IPSAV, DESV, Dipl. ECVP
 Histopathologiste sénior
 Numéro d'ordre : 19770

Dr Marie-Capucine Tricaud
 DMV, MCMVS, PhD
 Analyses équinnes, R&D
 Numéro d'ordre : 20480

Dr Charline Alleaume
 DMV, DESV, Dipl. ECVP
 Histopathologiste
 Numéro d'ordre : 23429

Dr Eve Laloy
 DMV, MSc, PhD, DESV, Dipl. ECVP
 Histopathologiste
 Numéro d'ordre : 22469

Dr Charlotte Boyer
 DMV, DESV, Dipl. ECVP
 Histopathologiste
 Numéro d'ordre : 25827

Dr Bénédicte Pouleur-Larrat
 DMV, MSc, DES, Dipl. ACVP
 Histopathologiste
 Numéro d'ordre : 22812

Allergologie équine – 2024 (tarifs € TTC LVI)

Vétérinaire Cachet et signature	Patient	Propriétaire IMPÉRATIF SI FACTURATION PROPRIÉTAIRE	Règlement
E-mail :	Nom : _____ Age : _____ Sexe : _____ Race : _____ Environnement : _____ <input type="checkbox"/> Box <input type="checkbox"/> Pré <input type="checkbox"/> Mixte	Nom : _____ Adresse : _____ E-mail + Tel : _____	<input type="checkbox"/> Joint Chèque à l'ordre de VETODIAG - agrafes svp <input type="checkbox"/> Facturer vétérinaire Si GIE : _____ <input type="checkbox"/> Facturer propriétaire E-mail et adresse complète impératifs si facturation propriétaire Envoi Chronopost ou France Express : + 13,50 Enveloppes postales préaffranchies : + 3,00 Commande de matériel : www.vetodiag.fr

Vetodiag partenaire du laboratoire Nextmune



Nous vous proposons une nouvelle génération de tests sérologiques IgE : **PAX - Pet Allergy Explorer**. Il s'agit du premier test d'allergologie moléculaire conçu pour les chevaux, montrant une haute sensibilité/spécificité, et permettant un ciblage thérapeutique précis. Vos résultats seront accompagnés de **conseils sur l'immunothérapie** et des modalités de commande auprès de NEXTMUNE.

Informations cliniques

Date de récolte du serum : _____

Age d'apparition des premiers symptômes : _____

Principaux symptômes :

 Cutanés Respiratoires

Saisonnalité :

 Printemps Été Automne Hiver Toute l'année

 Autres signes cliniques :

Environnement :

 Intérieur Extérieur Mixte

Traitement en cours :

 Oui : précisez svp _____

Choix 1 : test complet

3 ml sérum

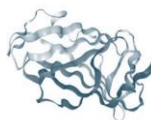
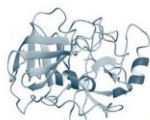
 Dosage détaillé des IgE – 130 extraits et composants moléculaires testés **222,00**

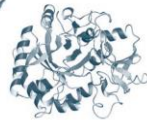
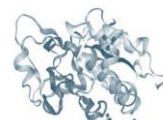
EXTRAIT



Extrait d'allergènes

COMPOSANTS MOLÉCULAIRES


Der f 2
 Famille NPC2

Der f 3
 Trypsine

Der f 10
 Tropomyosine

Der f 15
 Chitinase

Der f 1
 Protéase à cystéine

Choix 2 : screening

3 ml sérum

 Dosage non détaillé des IgE **72,00**

Ce test indique si un ou plusieurs allergènes sont positifs ou si tous les allergènes sont négatifs. Toutefois, il ne précise pas quels allergènes. Si le screening est positif, vous pourrez ajouter l'identification individuelle des allergènes (ci-dessus) à partir du prélèvement conservé au laboratoire. Test complet réalisé après un screening positif : **186 €**