



VETODIAG
Analyses vétérinaires

Qualité

Réactivité

Disponibilité

Indépendance



-20% sur vos analyses*

hors histologie -10%

Transport VETODIAG à tarif réduit

En cas de facturation vétérinaire

*Sauf allergologie, MAT, analyses réglementées et rares
analyses externalisées

**Accédez à votre espace partenaire
pour consulter tous
vos avantages et tarifs 2024**



VETODIAG
6 Route du Robillard
14170 Berville
contact@vetodiag.fr
02 31 41 00 00
Numéro ordinal : 505067

Pourquoi choisir VETODIAG ?



QUALITÉ

Expertise et matériel de **pointe**



RÉACTIVITÉ

Vos résultats d'analyses en **24 heures**



DISPONIBILITÉ

Une équipe à votre **écoute**



SIMPLICITÉ

Un laboratoire qui vous **facilite le quotidien**



TARIFS

Des tarifs **avantageux**



FORMATION

Formations en cytologie digitale et biologie clinique



-20% sur vos analyses*

hors histologie -10%
Transport VETODIAG à tarif réduit
En cas de facturation vétérinaire

*Sauf allergologie, MAT, analyses réglementées et rares analyses externalisées

Accédez à votre espace partenaire
pour consulter tous
vos avantages et tarifs 2024



Comment nous faire parvenir vos échantillons ?

1

Accédez aux demandes d'analyses en ligne (formulaires pdf modifiables).





2

Choisissez votre solutions de transport. L'envoi par transporteur (**Chronopost Médical, France Express, TCS**) avec une collecte des échantillons si besoin.



3

Recevez vos résultats par **mail** (y compris les résultats intermédiaires). Ils sont accessibles également sur l'**extranet** du laboratoire.





4

Commandez votre matériel sur www.vetodiag.fr
Votre kit de prélèvement (écouvillons, pots de formol, protection de lames) vous est envoyé par Chronopost Médical.





Scannez pour découvrir nos services.



Demandes d'analyses équines

2024



Dr Nicolas Pouletty
 DMV, DES, Dipl. ACVP
 Dirigeant et fondateur
 Numéro d'ordre : 24762

 Dr Christelle Volmer
 DMV, IPSAV, DESV, Dipl. ECVP
 Histopathologiste sénior
 Numéro d'ordre : 19770

 Dr Marie-Capucine Tricaud
 DMV, MCMVS, PhD
 Analyses équinnes, R&D
 Numéro d'ordre : 20480

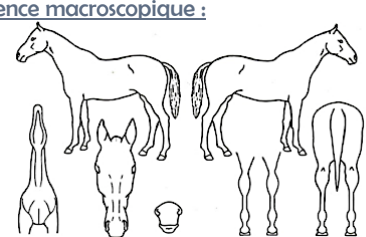
 Dr Charline Alleaume
 DMV, DESV, Dipl. ECVP
 Histopathologiste
 Numéro d'ordre : 23429

 Dr Eve Laloy
 DMV, MSc, PhD, DESV, Dipl. ECVP
 Histopathologiste
 Numéro d'ordre : 22469

 Dr Charlotte Boyer
 DMV, DESV, Dipl. ECVP
 Histopathologiste
 Numéro d'ordre : 25827

 Dr Bénédicte Pouleur-Larrat
 DMV, MSc, DES, Dipl. ACVP
 Histopathologiste
 Numéro d'ordre : 22812

Examen cytologique et histopathologique équin – 2024

Vétérinaire Cachet et signature	Patient	Propriétaire IMPERATIF SI FACTURATION PROPRIÉTAIRE	Règlement
E-mail :	Nom : Age : Sexe : Race : Environnement : <input type="checkbox"/> Box <input type="checkbox"/> Pré <input type="checkbox"/> Mixte	Nom : Adresse : E-mail + N° Tel :	<input type="checkbox"/> Joint Chèque à l'ordre de VETODIAG - agrafes svp <input type="checkbox"/> Facturer vétérinaire Si GIE : _____ <input type="checkbox"/> Facturer propriétaire ← E-mail et adresse complète impératifs si facturation propriétaire Envoi Chronopost ou France Express : + 13,50 Enveloppes postales préaffranchies : + 3,00 Commande de matériel : www.vetodiag.fr
Informations cliniques			
Commémoratifs (n'hésitez pas à joindre les résultats des examens complémentaires) :			
Hypothèses diagnostiques et traitements reçus :			
CYTOLOGIE <input type="checkbox"/> Nombre de lame(s) : ___ <input type="checkbox"/> Nombre de tube(s) : ___			
Prélèvement respiratoire			
1. <u>Clinique</u> : <input type="checkbox"/> Toux <input type="checkbox"/> Détresse respiratoire <input type="checkbox"/> Intolérance à l'effort <input type="checkbox"/> Hyperthermie <input type="checkbox"/> Épistaxis <input type="checkbox"/> Jetage nasal <input type="checkbox"/> Sang trachéal <input type="checkbox"/> Mucus trachéal (/5)			
2. <u>Lavage(s)</u> : <input type="checkbox"/> Bronchoalvéolaire <input type="checkbox"/> Trachéal <i>Technique utilisée :</i> _____ <input type="checkbox"/> Quantité de liquide instillée : <input type="checkbox"/> Prélèvement au repos <input type="checkbox"/> Prélèvement après effort (h)			
Liquide et épanchement			
<u>Synovie</u> : <input type="checkbox"/> Articulation(s) : _____		<u>Épanchement</u> : <input type="checkbox"/> Pleural <input type="checkbox"/> Péritonéal <input type="checkbox"/> <u>Lavage utérin</u>	
<u>Urine</u> : <input type="checkbox"/> Miction <input type="checkbox"/> Cathétérisation		<u>LCR</u> : <input type="checkbox"/> Lombaire <input type="checkbox"/> Occipital	
Hémato-cytopathologie et autre site			
<input type="checkbox"/> Examen de frottis sanguin (joindre NF svp) <input type="checkbox"/> Myélogramme (joindre NF + FS svp) <input type="checkbox"/> autre site : _____			
HISTOPATHOLOGIE			
<u>Nature du prélèvement</u> :			
<input type="checkbox"/> Pièce d'exérèse complète <input type="checkbox"/> Pièce d'exérèse partielle <input type="checkbox"/> Biopsie(s) <input type="checkbox"/> Prélèvement(s) d'autopsie - pas d'animal entier svp			
<u>Nombre de prélèvements</u> : _____		<u>Nombre de flacons de formol</u> : _____	
<u>Localisation (organe), orientation (gauche/droite, antérieur/postérieur, etc.) et description de l'apparence macroscopique</u> :			
			
→ INFECTIOLOGIE en complément de l'examen cytologique (détails/tarifs sur les demandes d'examen d'infectiologie)			
Analyse(s) souhaitée(s) (bactériologie, mycologie, virologie, etc.) : _____			

Tarifs de cytologie et d'histopathologie 2024 (tarifs € TTC Pegas)

 Cytologie des liquides : 43,20
 Cytologie 1 site : 36,00
 Cytologie 2 sites et plus : 52,80
 Myélogramme (+ frottis sanguin) : 43,20
 Examen de frottis sanguin : 24,00

 Histopathologie du même organe ou site : 54,00
 Histopathologie de plusieurs organes ou sites : 64,80
 Biopsie musculaire ou biopsie de moelle osseuse : 64,80
 Autopsie - pas d'animal entier svp : 72,90

Dr Nicolas Pouletty
 DMV, DES, Dipl. ACVP
 Dirigeant et fondateur
 Numéro d'ordre : 24762

Dr Christelle Volmer
 DMV, IPSAV, DESV, Dipl. ECVP
 Histopathologiste sénior
 Numéro d'ordre : 19770

Dr Marie-Capucine Tricaud
 DMV, MCMVS, PhD
 Analyses équinnes, R&D
 Numéro d'ordre : 20480

Dr Charline Alleaume
 DMV, DESV, Dipl. ECVP
 Histopathologiste
 Numéro d'ordre : 23429

Dr Eve Laloy
 DMV, MSc, PhD, DESV, Dipl. ECVP
 Histopathologiste
 Numéro d'ordre : 22469

Dr Charlotte Boyer
 DMV, DESV, Dipl. ECVP
 Histopathologiste
 Numéro d'ordre : 25827

Dr Bénédicte Pouleur-Larrat
 DMV, MSc, DES, Dipl. ACVP
 Histopathologiste
 Numéro d'ordre : 22812

Allergologie équine – 2024 (tarifs € TTC Pegas)

Vétérinaire Cachet et signature	Patient	Propriétaire IMPÉRATIF SI FACTURATION PROPRIÉTAIRE	Règlement
E-mail :	Nom : Age : Sexe : Race : Environnement : <input type="checkbox"/> Box <input type="checkbox"/> Pré <input type="checkbox"/> Mixte	Nom : Adresse : E-mail + Tel :	<input type="checkbox"/> Joint Chèque à l'ordre de VETODIAG - agrafes svp <input type="checkbox"/> Facturer vétérinaire Si GIE : _____ <input type="checkbox"/> Facturer propriétaire ← E-mail et adresse complète impératifs si facturation propriétaire Envoi Chronopost ou France Express : + 13,50 Enveloppes postales préaffranchies : + 3,00 Commande de matériel : www.vetodiag.fr

Vetodiag partenaire du laboratoire Nextmune



Nous vous proposons une nouvelle génération de tests sérologiques IgE : **PAX - Pet Allergy Explorer**. Il s'agit du premier test d'allergologie moléculaire conçu pour les chevaux, montrant une haute sensibilité/spécificité, et permettant un ciblage thérapeutique précis. Vos résultats seront accompagnés de **conseils sur l'immunothérapie** et des modalités de commande auprès de NEXTMUNE.

Informations cliniques

Date de récolte du serum : _____

Age d'apparition des premiers symptômes : _____

Principaux symptômes :

 Cutanés Respiratoires

Saisonnalité :

 Printemps Été Automne Hiver Toute l'année

Autres signes cliniques :

Environnement :

 Intérieur Extérieur Mixte

Traitement en cours :

 Oui : précisez svp _____

Choix 1 : test complet

3 ml sérum

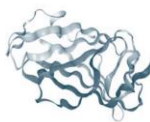
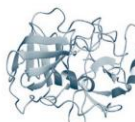
 Dosage détaillé des IgE – 130 extraits et composants moléculaires testés **222,00**

EXTRAIT



Extrait d'allergènes

COMPOSANTS MOLÉCULAIRES


Der f 2
 Famille NPC2

Der f 3
 Trypsine

Der f 10
 Tropomyosine

Der f 15
 Chitinase

Der f 1
 Protéase à cystéine

Choix 2 : screening

3 ml sérum

 Dosage non détaillé des IgE **72,00**

Ce test indique si un ou plusieurs allergènes sont positifs ou si tous les allergènes sont négatifs. Toutefois, il ne précise pas quels allergènes. Si le screening est positif, vous pourrez ajouter l'identification individuelle des allergènes (ci-dessus) à partir du prélèvement conservé au laboratoire. Test complet réalisé après un screening positif : **186 €**