VETODIAG
Analyses vétérinaires

100 % vétérinaire
100 % indépendant

Qualité **Réactivité** **Disponibilité** **Indépendance**

veto avenue

-25% sur vos analyses*

hors histologie -10%
Transport VETODIAG à tarif réduit
En cas de facturation vétérinaire
*Sauf allergologie, rage, et rares analyses externalisées

Accédez à votre espace partenaire
pour consulter tous
vos avantages et tarifs 2024

VETODIAG
6 Route du Robillard
14170 Berville
contact@vetodiag.fr
02 31 41 00 00
Numéro ordinal : 505067

Pourquoi choisir VETODIAG ?

QUALITÉ

Expertise et matériel de pointe

RÉACTIVITÉ

Vos résultats d'analyses en 24 heures

DISPONIBILITÉ

Une équipe à votre écoute

SIMPLICITÉ

Un laboratoire qui vous facilite le quotidien

TARIFS

Des tarifs avantageux

FORMATION

Formations en cytologie digitale et biologie clinique

veto avenue

-25% sur vos analyses*

hors histologie -10%
Transport VETODIAG à tarif réduit
En cas de facturation vétérinaire

*Sauf allergologie, rage, et rares analyses externalisées

Accédez à votre espace partenaire pour consulter tous vos avantages et tarifs 2024

Comment nous faire parvenir vos échantillons ?

1 Accédez aux demandes d'analyses en ligne (formulaires pdf modifiables).

2 Choisissez votre solutions de transport. L'envoi par transporteur (Chronopost Médical, France Express, TCS) avec une collecte des échantillons si besoin.

3 Recevez vos résultats par mail (y compris les résultats intermédiaires). Ils sont accessibles également sur l'extranet du laboratoire.

4 Commandez votre matériel sur www.vetodiag.fr
Votre kit de prélèvement (écouvillons, pots de formol, protection de lames) vous est envoyé par Chronopost Médical.

Scannez pour découvrir nos services.

VETODIAG
Analyses vétérinaires

Demandes d'analyses canines félines

2024

VETODIAG Analyses vétérinaires

SELAS VETODIAG - Laboratoire d'Analyses Vétérinaires
6 Route du Robillard, 14170 Saint-Pierre-en-Auge
02 31 41 00 00 - contact@vetodiag.fr - www.vetodiag.fr

veto avenue

Dr Nicolas Pouletty DMV, DES, Dipl. ACVP, Dirigeant et fondateur, Numéro d'ordre : 24762
Dr Christelle Volmer DMV, IPSAV, DESV, Dipl. ECVP, Histopathologiste sénior, Numéro d'ordre : 19770
Dr Marie-Capucine Tricaud DMV, MCMVS, PhD, Analyses équines, R&D, Numéro d'ordre : 20480
Dr Charline Alleaume DMV, DESV, Dipl. ECVP, Histopathologiste, Numéro d'ordre : 23429
Dr Eve Laloy DMV, MSc, PhD, DESV, Dipl. ECVP, Histopathologiste, Numéro d'ordre : 22469
Dr Charlotte Boyer DMV, DESV, Dipl. ECVP, Histopathologiste, Numéro d'ordre : 25827
Dr Bénédicte Pouleur-Larrat DMV, MSc, DES, Dipl. ACVP, Histopathologiste, Numéro d'ordre : 22812

Biologie Clinique (1/2) : bilans canins et félins – 2024 (tarifs € TTC VétoAvenir)

Vétérinaire	Patient	Propriétaire	Règlement
E-mail :	Nom : ☐ Chien ☐ Chat ☐ Autre : Race : Date de naissance : / / ☐ Mâle ☐ Castré ☐ Femelle ☐ Stérilisée	Nom : Adresse : E-mail :	☐ Joint *Chèque à l'ordre de VETODIAG - agrafer svp* ☐ Facturer vétérinaire *Si GIE :* _____ ☐ Facturer propriétaire **E-mail et adresse complète impératifs si facturation propriétaire** ***Envoi Chronopost ou France Express : + 13,50*** ***Enveloppes postales préaffranchies : + 3,00*** Commande de matériel : www.vetodiag.fr

Prélèvement transmis

Date et heure : _____ ☐ Sang ☐ Selles ☐ Urine *méthode de collecte :* _____ ☐ Autre : _____

Informations cliniques

Commémoratifs (n'hésitez pas à joindre les résultats des examens complémentaires réalisés) :

Hypothèses diagnostiques et traitements reçus :

Bilans hémato-biochimiques

☐ **Bilan de santé canin :** *0.5 ml min sang total EDTA + 1 ml min plasma hépariné ou sérum* — *67,50*
NF, urée, créatinine, SDMA, ALAT, GGT, PAL, bilirubine totale, lipase, protéines totales, albumine, cholestérol, fructosamine, T4 totale, TSH, Na^+, K^+, Cl^-

☐ **Bilan de santé félin :** *0.5 ml min sang total EDTA + 1 ml min plasma hépariné ou sérum* — *63,00*
NF, urée, créatinine, SDMA, ALAT, GGT, PAL, bilirubine totale, lipase, protéines totales, albumine, cholestérol, fructosamine, T4 totale, Na^+, K^+, Cl^-

☐ **Bilan anémie canin ou félin :** *2 tubes de 1 ml min sang total EDTA* — *101,25*
NF (avec réticulocytes), examen du frottis sanguin, test de Coombs direct, PCR X 3 [Ehrlichiose, Babésiose, Borréliose] ou [FeLV, FIV, Hémobart.]

☐ **Bilan hémostase de base ou [avancé]* :** *0.5 ml min sang total EDTA + 0.5 ml min plasma citraté* — *40,50 ou 99,00**
NF (avec réticulocytes), temps de Quick (PT), temps de Céphaline activée (aPTT), fibrinogène, D-dimères + [fact. VIII, fact. IX, fact. de Von Willebrand]*

☐ **Bilan hépatique :** *1 ml min (T0 et T1) plasma hépariné ou sérum* — *47,25*
ALAT, PAL, GGT, ASAT, bilirubine totale, protéines totales, albumine, globulines, urée, acides biliaires pré- et post-prandiaux, glucose

☐ **Bilan pancréatite :** *0.5 ml min sang total EDTA + 1 ml min plasma hépariné ou sérum* — *67,50*
NF, lipase pancréatique, ALAT, PAL, ASAT, GGT, bilirubine totale, protéines totales, albumine, globulines, glucose, Na^+, K^+, Cl^-, HCO_3^-

☐ **Bilan diarrhée chronique :** *1 ml min plasma hépariné ou sérum + selles* — *Félin (pas de TLI) : 72,00 Canin : 81,00*
SANG : ALAT, PAL, GGT, bilirubine totale, prot. totales, albumine, globulines, glucose, TLI-folate-B12, Na^+, K^+, Cl^- - **SELLES :** Parasito., Giardia + Crypto. (PCR)

☐ **Bilan rénal de base ou [avancé]* :** *0.5 ml min plasma hépariné ou sérum + [urine pot stérile ou tube sec]** — *49,50 ou 60,75**
SANG : Urée, créatinine, SDMA, protéines totales, albumine, globulines, Ca, P, Na^+, K^+, Cl^-, HCO_3^- + [**URINE :** Examen urinaire, RPCU]*

☐ **Bilan cardiaque :** *0.5 ml min sérum* — *40,50*
Troponine I et NT-proBNP

Bilans endocriniens

0.5 ml min de plasma ou sérum

☐ **Bilan thyroïdien chien :** *38,25*
T_4 totale, TSH, cholestérol, triglycérides, ALAT, PAL, bilirubine totale

☐ **Bilan thyroïdien chat :** *+ urine* — *49,50*
T_4 totale, ALAT, PAL, GGT, urée, créatinine, cytologie urinaire, RPCU

☐ **Bilan Cushing 1 (stimulation ACTH*) :** *36,00*
Cortisol X2 (T_0 et T_1 - 1h30 après ACTH), PAL, ALAT, GGT, bilirubine totale
N.B : Cushing iatrogène décelable

☐ **Bilan Cushing 2 (freinage dexaméthasone en IV, 0.01 mg/kg *chien* - 0.1 mg/kg *chat*) :** *45,00*
Cortisol X3 (T_0, T_1 - 4h, et T_2 - 8h après dexaméthasone), PAL, ALAT, GGT, bilirubine totale
N.B : test + sensible « de référence » et origine du Cushing explorable (hypophysaire vs surrénalien)

☐ **Bilan Addison (stimulation ACTH*) :** *38,25*
Cortisol X2 (T_0 et T_1 - 1h30 après ACTH), urée, créatinine, Na^+, K^+, Cl^-, HCO_3^-

☐ **Bilan alopécie (stimulation ACTH*) :** *49,50*
T4 totale, TSH, cortisol X2 (T_0 et T_1 - 1h30 après ACTH)

☐ **Bilan statut gonadique et contrôle stérilisation :** *56,25*
Male : Testostérone + AMH (hormone antimüllérienne) ; Femelle : Progestérone + AMH

☐ **Suivi traitement hypothyroïdie :** *27,00*
T4 totale X2 (T_0 et T_1 - 3 à 5 h après traitement)

☐ **Suivi traitement hyperthyroïdie :** *18,00*
T4 totale (3 à 5 h après traitement)

☐ **Suivi traitement Cushing (stimulation ACTH*) :** *27,00*
Cortisol X2 (T0 et T1 selon schéma)

* ***Synacthene® (0,25 mg dans 1 ml) [IM ou IV]***
- *Poids chien < 10kg : ½ ampoule*
- *Poids chien > 10kg : ampoule complète*

Cosacthen® Dechra (0,25 mg dans 1 ml) [IM ou IV]
Dose : 5 µg/kg soit 0,02 ml/kg
- *Poids chien <10kg : ¼ flacon*
- *Poids chien 10-20kg : ½ flacon*
- *Poids chien 20-30kg : ¾ flacon*
- *Poids chien > 30kg : 1 flacon*

VETODIAG Analyses vétérinaires

SELAS VETODIAG - Laboratoire d'Analyses Vétérinaires
6 Route du Robillard, 14170 Saint-Pierre-en-Auge
02 31 41 00 00 - contact@vetodiag.fr - www.vetodiag.fr

veto avenue

Dr Nicolas Pouletty DMV, DES, Dipl. ACVP, Dirigeant et fondateur, Numéro d'ordre : 24762
Dr Christelle Volmer DMV, IPSAV, DESV, Dipl. ECVP, Histopathologiste sénior, Numéro d'ordre : 19770
Dr Marie-Capucine Tricaud DMV, MCMVS, PhD, Analyses équines, R&D, Numéro d'ordre : 20480
Dr Charline Alleaume DMV, DESV, Dipl. ECVP, Histopathologiste, Numéro d'ordre : 23429
Dr Eve Laloy DMV, MSc, PhD, DESV, Dipl. ECVP, Histopathologiste, Numéro d'ordre : 22469
Dr Charlotte Boyer DMV, DESV, Dipl. ECVP, Histopathologiste, Numéro d'ordre : 25827
Dr Bénédicte Pouleur-Larrat DMV, MSc, DES, Dipl. ACVP, Histopathologiste, Numéro d'ordre : 22812

Biologie Clinique (2/2) : analyses individuelles canines et félines – 2024 (tarifs € TTC VétoAvenir)

Vétérinaire	Patient	Propriétaire	Règlement
E-mail :	Nom : ☐ Chien ☐ Chat ☐ Autre : Race : Date de naissance : / / ☐ Mâle ☐ Castré ☐ Femelle ☐ Stérilisée	Nom : Adresse : E-mail :	☐ Joint *Chèque à l'ordre de VETODIAG - agrafer svp* ☐ Facturer vétérinaire *Si GIE :* _____ ☐ Facturer propriétaire **E-mail et adresse complète impératifs si facturation propriétaire** ***Envoi Chronopost ou France Express : + 13,50*** ***Enveloppes postales préaffranchies : + 3,00*** Commande de matériel : www.vetodiag.fr

Prélèvement transmis

Date et heure : _____ ☐ Sang ☐ Selles ☐ Urine *méthode de collecte :* _____ ☐ Autre : _____

Informations cliniques

Commémoratifs (n'hésitez pas à joindre les résultats des examens complémentaires réalisés) :

Hypothèses diagnostiques et traitements reçus :

Immuno-hématologie
0.5 ml min sang total EDTA

- ☐ Numération Formule *15,75*
- ☐ Examen de frottis sanguin *22,50*
  Joindre NF svp
- ☐ NF + Examen de FS *29,25*
- ☐ Coombs direct *29,25*
- ☐ Anticorps anti-nucléaires *29,25*
  Sérum requis
- ☐ Facteurs rhumatoïdes *22,50*
  Sérum requis

Hémostase
0.5 ml min plasma citraté

- ☐ Tps de Quick (PT) *13,50*
- ☐ Tps de Céph. Activée (aPTT) *13,50*
- ☐ Fibrinogène *11,25*
- ☐ D-dimères *(ex. CIVD, thrombose)* *13,50*
- ☐ Facteur VIII *27,00*
- ☐ Facteur IX *27,00*
- ☐ Facteur de Von Willebrand *27,00*

Génétique/oncologie
0.5 ml min sang total EDTA

- ☐ Carcinome vésical mutation BRAF *81,00*
  Urine requis - chien seulement
- ☐ Myélopathie dégénérative *75,00*
- ☐ Sensibilité médicamenteuse MDR1 *75,00*
- ☐ Polykystose rénale *75,00*

Autres maladies génétiques : nous contacter

Biochimie
0.5 ml min plasma hépariné ou sérum

- ☐ Ac. biliaires 1 X *18,00*
- ☐ Ac. biliaires 2 X *29,25*
- ☐ AGP *α1-Acid-Glycoprotein* (chat) *29,25*
- ☐ Albumine *4,50*
- ☐ ALAT *4,50*
- ☐ Ammonium *11,25*
- ☐ ASAT *4,50*
- ☐ Amylase *6,75*
- ☐ Bilirubine totale *4,50*
- ☐ Calcium/Phosphore *9,00*
- ☐ Cholestérol *4,50*
- ☐ CK *4,50*
- ☐ CPSE *27,00*
  Marqueur hyperplasie prostatique
- ☐ Créatinine *4,50*
- ▶ Électroph. protéines *22,50*
  Sérum requis
  ☐ Leishmaniose (diagnostic ou suivi)
  ☐ PIF (diagnostic ou suivi)
  ☐ Autre
- ☐ Na^+, K^+, Cl^-, HCO_3^- *15,75*
- ☐ Fer *15,75*
- ▶ Fructosamine *15,75*
  ☐ Diagnostic ☐ Suivi traitement
- ☐ GGT *4,50*
- ☐ Glucose *4,50*
- ☐ Lactate *4,50*
- ☐ LDH *4,50*
- ☐ Lipase pancréatique *22,50*
- ☐ Magnésium *4,50*
- ☐ NT-proBNP *27,00*
  Sérum requis
- ☐ PAL *4,50*
- ☐ Protéines totales *4,50*
- ☐ Prot. C Réactive (chien) *22,50*
- ☐ RPCU *11,25*
- ☐ SAA *Serum Amyloid A* (chat) *29,25*
- ☐ SDMA *27,00*
- ☐ Triglycérides *4,50*
- ☐ Troponine I *27,00*
- ☐ Urée *4,50*

Endocrinologie
0.5 ml min plasma hépariné ou sérum

- ☐ Aldostérone *57,00*
- ☐ AMH *Hormone antimüllérienne* *54,00*
- ▶ Cortisol 1X *18,00*
  ☐ Diag Cushing ☐ Suivi Cushing ☐ Diag Addison
- ▶ Cortisol 2X *27,00*
  ☐ Diag Cushing ☐ Suivi Cushing ☐ Diag Addison
- ☐ Cortisol 3X (freination) *38,25*
- ☐ Folate ☐ B12 *24,75*
- ☐ Folate + B12 *31,50*
- ☐ Folate + B12 + TLI canine *42,75*
  1 ml min plasma hépariné ou sérum
- ☐ Insuline *29,25*
- ☐ IGF-1 *60,00*
- ☐ Œstradiol *29,25*
- ☐ Progestérone *29,25*
- ☐ RCCU (cort./créat. urinaire) *22,50*
- ☐ Testostérone *29,25*
- ☐ TLI canine *27,00*
- ▶ T4 totale *18,00*
  ☐ Diagnostic hypo/hyperT4 ☐ Suivi traitement
- ▶ TSH canine *27,00*
  ☐ Diagnostic hypoT4 ☐ Suivi traitement
- ▶ T4 totale + TSH canine *33,75*
  ☐ Diagnostic hypoT4 ☐ Suivi traitement
- ▶ T4 libre *18,00*
  ☐ Diagnostic hypo/hyperT4 ☐ Suivi traitement

Urologie
3 ml minimum d'urine

☐ Cyto-bactériologie (ECBU) *47,25* ☐ Microscopie *29,25* ☐ RPCU *11,25* ☐ RCCU *22,50* ☐ Calcul urinaire *31,50* ☐ Carcinome vésical mutation BRAF *81,00*
Chien seulement

Médicaments
0.5 ml min plasma hépariné ou sérum

☐ Bromure - KBr (3-5 h après le TT) *29,25* ☐ Gardénal / phénobarbital (3-5 h après le TT) *29,25* ☐ Digoxine (8-12 h après le TT) *29,25*

VETODIAG Analyses vétérinaires

SELAS VETODIAG - Laboratoire d'Analyses Vétérinaires
6 Route du Robillard, 14170 Saint-Pierre-en-Auge
02 31 41 00 00 - contact@vetodiag.fr - www.vetodiag.fr

veto avenue

Dr Nicolas Pouletty DMV, DES, Dipl. ACVP, Dirigeant et fondateur, Numéro d'ordre : 24762
Dr Christelle Volmer DMV, IPSAV, DESV, Dipl. ECVP, Histopathologiste sénior, Numéro d'ordre : 19770
Dr Marie-Capucine Tricaud DMV, MCMVS, PhD, Analyses équines, R&D, Numéro d'ordre : 20480
Dr Charline Alleaume DMV, DESV, Dipl. ECVP, Histopathologiste, Numéro d'ordre : 23429
Dr Eve Laloy DMV, MSc, PhD, DESV, Dipl. ECVP, Histopathologiste, Numéro d'ordre : 22469
Dr Charlotte Boyer DMV, DESV, Dipl. ECVP, Histopathologiste, Numéro d'ordre : 25827
Dr Bénédicte Pouleur-Larrat DMV, MSc, DES, Dipl. ACVP, Histopathologiste, Numéro d'ordre : 22812

Infectiologie (1/2) : bilans canins et félins – 2024 (tarifs € TTC VétoAvenir)

Vétérinaire	Patient	Propriétaire	Règlement
E-mail :	Nom : ☐ Chien ☐ Chat ☐ Autre : Race : Date de naissance : / / ☐ Mâle ☐ Castré ☐ Femelle ☐ Stérilisée	Nom : Adresse : E-mail :	☐ Joint *Chèque à l'ordre de VETODIAG - agrafer svp* ☐ Facturer vétérinaire *Si GIE :* _____ ☐ Facturer propriétaire **E-mail et adresse complète impératifs si facturation propriétaire** ***Envoi Chronopost ou France Express : + 13,50*** ***Enveloppes postales préaffranchies : + 3,00*** Commande de matériel : www.vetodiag.fr

Informations cliniques

Commémoratifs et hypothèses diagnostiques :

Bilans canins

☐ **Bilan respiratoire de base :** *87,75*
Ecouvillon sec oro-nasopharynx (ou LBA tube EDTA)
PCR : Bordetella, Adénovirus type 2, Parainfluenza, Mycoplasma sp.

☐ **Bilan respiratoire complet :** *132,75*
LBA tube EDTA + LBA tube sec
Bilan respiratoire de base + bactériologie/atb + cytologie

☐ **Bilan neurologique de base :** *87,75*
LCR tube EDTA
PCR : Carré, Toxoplasma, Neospora, Ehrlichia/Anapl., Leishmania

☐ **Bilan neurologique complet :** *117,00*
LCR tube EDTA
Bilan neurologique de base + cytologie

☐ **Bilan entéropathie adulte :** *117,00*
Selles
1. Giardia (PCR) et Cryptosporidium (Ag)
2. Parasitologie (helminthes, coccidies et autres protozoaires)
3. Bactériologie/atb (incluant Campylobacter et Salmonella)
4. Recherche des toxines de Clostridium perfringens et difficile

☐ **Bilan entéropathie chiot :** *146,25*
Selles
Bilan entéropathie adulte + PCR : Parvovirus, Coronavirus

☐ **Bilan infections vectorielles aigues :** *87,75*
Sang total tube EDTA
PCR : Babesia, Ehrlichia/Anaplasma, Borrelia, Leishmania

☐ **Bilan infections vectorielles chroniques :** *110,25*
Sérum
Sérologies : Babesia, Ehrlichia, Anaplasma, Borrelia, Leishmania

☐ **Bilan Leptospirose :** *90,00*
Sang total tube EDTA + urine + sérum
Sérologie (recherche IgM et méthode MAT) + PCR (sang et urine)

☐ **Bilan Leishmaniose :** *63,00*
Sérum
Sérologie + électrophorèse des protéines sériques + CRP

☐ **Bilan avortement :** *191,25*
Organes fœtaux avec et sans formol (ex. poumon, cœur, foie, rein, rate, intestin) et fragments de placenta – pas d'animal entier svp
1. PCR : Herpesvirus, Parvovirus type 1, Leptospira, Brucella
2. Bactériologie 3. Histopathologie ☐ Séro Brucella canis - mère *+ 29,25*

☐ **Bilan mortalité néonatale :** *153,00*
Organes du chiot avec et sans formol (ex. poumon, cœur, foie, rein, rate, intestin) + selles du chiot – pas d'animal entier svp
1. PCR : Herpesvirus, Parvovirus type 1, Leptospira, Brucella
2. Coprologie 3. Histopathologie ☐ Séro Brucella canis - mère *+ 29,25*

☐ **Bilan infertilité femelle/mâle :** *112,50*
Ecouvillon génital ou sperme
1. PCR : Mycoplasma, Brucella, Herpesvirus, Parvovirus type 1
2. Bactériologie/antibiogramme

Bilans félins

☐ **Bilan respiratoire de base :** *87,75*
Ecouvillon sec oro-nasopharynx-conjonctive (ou LBA tube EDTA)
PCR : Bordetella, Calicivirus, Herpesvirus, Mycoplasma felis

☐ **Bilan respiratoire complet :** *132,75*
Ecouvillon sec oro-nasopharynx-conjonctive + LBA tube EDTA + LBA tube sec
Bilan respiratoire de base + bactériologie/antibiogramme + cytologie

☐ **Bilan oculaire de base :** *87,75*
Ecouvillon sec cornée-conjonctive
PCR : Herpesvirus, Calicivirus, Chlamydophila felis, Mycoplasma felis

☐ **Bilan oculaire complet :** *123,75*
Ecouvillon sec cornée-conjonctive + Ecouvillon charbonné/gélosé cornée-conjonctive + frottis conjonctival
Bilan oculaire de base + bactériologie/antibiogramme + cytologie

☐ **Bilan gingivo-stomatite :** *87,75*
Ecouvillon sec oro-nasopharynx
PCR : Herpesvirus, Calicivirus, FeLV, FIV

☐ **Bilan neurologique de base :** *103,50*
LCR tube EDTA
PCR : FeLV, FIV, Coronavirus, Herpesvirus, Toxoplasma

☐ **Bilan neurologique complet :** *117,00*
LCR tube EDTA
Bilan neurologique de base + cytologie

☐ **Bilan entéropathie :** *94,50*
Selles
1. Coronavirus, Giardia, Tritrichomonas (PCR) et Cryptosporidium (Ag)
2. Parasitologie (helminthes, coccidies et autres protozoaires)

☐ **Bilan hémopathie :** *72,00*
Sang total tube EDTA
PCR : FeLV, FIV, Mycoplasma haemofelis (hémobartonellose)

☐ **Bilan PIF « sèche » :** *81,00*
Sang total tube EDTA + sérum
PCR + sérologie + électrophorèse des protéines sériques + AGP

☐ **Bilan PIF « humide » :** *117,00*
Sérum + épanchement tube EDTA
Cytologie + PCR (épanchement) + sérologie + électroph. + AGP

☐ **Bilan avortement :** *191,25*
Organes fœtaux avec et sans formol (ex. poumon, cœur, foie, rein, rate, intestin) et fragments de placenta – pas d'animal entier svp
1. PCR : Herpesvirus, Parvovirus, FeLV, FIV, Coronavirus
2. Bactériologie/antibiogramme 3. Histopathologie

☐ **Bilan mortalité néonatale :** *168,75*
Organes du chaton avec et sans formol (ex. poumon, cœur, foie, rein, rate, intestin) + selles du chaton. – pas d'animal entier svp
1. PCR : Herpesvirus, Parvovirus, FeLV, FIV, Coronavirus
2. Coprologie 3. Histopathologie

VETODIAG Analyses vétérinaires

SELAS VETODIAG - Laboratoire d'Analyses Vétérinaires
6 Route du Robillard, 14170 Saint-Pierre-en-Auge
02 31 41 00 00 - contact@vetodiag.fr - www.vetodiag.fr

veto avenue

Dr Nicolas Pouletty DMV, DES, Dipl. ACVP, Dirigeant et fondateur, Numéro d'ordre : 24762
Dr Christelle Volmer DMV, IPSAV, DESV, Dipl. ECVP, Histopathologiste sénior, Numéro d'ordre : 19770
Dr Marie-Capucine Tricaud DMV, MCMVS, PhD, Analyses équines, R&D, Numéro d'ordre : 20480
Dr Charline Alleaume DMV, DESV, Dipl. ECVP, Histopathologiste, Numéro d'ordre : 23429
Dr Eve Laloy DMV, MSc, PhD, DESV, Dipl. ECVP, Histopathologiste, Numéro d'ordre : 22469
Dr Charlotte Boyer DMV, DESV, Dipl. ECVP, Histopathologiste, Numéro d'ordre : 25827
Dr Bénédicte Pouleur-Larrat DMV, MSc, DES, Dipl. ACVP, Histopathologiste, Numéro d'ordre : 22812

Infectiologie (2/2) : analyses individuelles canines et félines – 2024 (tarifs € TTC VétoAvenir)

Vétérinaire	Patient	Propriétaire	Règlement
E-mail :	Nom : ☐ Chien ☐ Chat ☐ Autre : Race : Date de naissance : / / ☐ Mâle ☐ Castré ☐ Femelle ☐ Stérilisée	Nom : Adresse : E-mail :	☐ Joint *Chèque à l'ordre de VETODIAG - agrafer svp* ☐ Facturer vétérinaire *Si GIE :* _____ ☐ Facturer propriétaire **E-mail et adresse complète impératifs si facturation propriétaire** *Envoi Chronopost ou France Express : + 13,50* *Enveloppes postales préaffranchies : + 3,00* Commande de matériel : www.vetodiag.fr

Prélèvement transmis

Date et heure : ☐ Sang ☐ Selles ☐ Urine *méthode de collecte :* _____ ☐ Autre : _____

Informations cliniques

Commémoratifs et hypothèses diagnostiques :

NOTE : si plusieurs sites prélevés sur le même animal (ex. oreilles D et G), précisez svp si mélange ou analyses séparées

Bactériologie et Mycologie

Liquide, biopsie, selles, etc. : tube ou flacon sec
Écouvillon : charbonné/gélosé/ESwab

- ☐ Bactériologie (aéro-anaérobie + antibiogramme) *47,25*
  site : _____
  Bactériologie supplémentaire : 18,00
- ☐ Mycologie *29,25*
  site : _____
  Mycologie supplémentaire : 11,25
- ☐ Bactériologie + Mycologie *58,50*
  site : _____
- ☐ Bactériologie + Cytologie *63,00*
  site : _____
- ☐ Bactériologie + Mycologie + Cytologie *74,25*
  site : _____
- ☐ Identification bactérienne seule *40,50*
  site : _____
- ☐ Hémoculture + antibiogramme *58,50*
- ☐ Cyto-bactériologie urinaire (ECBU) + Antibiogramme *47,25*
- ☐ Examen direct de poils/croûtes (Dermatophytes, acariens) *11,25*

N.B : Identification bactérienne et fongique au MALDI-TOF et antibiogrammes réalisés selon la norme AFNOR NF U47-107

Coprologie

- ☐ Parasitologie (1) *22,50*
  - ☐ + Méthode de Baermann + 15,75
    Recherche de nématodes pulmonaires
- ☐ Bactériologie des selles (2) *47,25*
  Incluant Campylobacter et Salmonella
- ☐ Forfait (1) + (2) *56,25*
- ☐ Cryptosporidium Ag *18,00*
- ☐ Recherche des toxines de Clostridium perfringens et difficile *45,00*

PCR

Bilans infectieux → page 1/2

- ☐ Adénovirus type 2 *(Ecouvillon oro-nasopharyngé, LBA)*
- ☐ Aspergillus sp. *(Ecouvillon nasopharyngé, LBA, biopsie)*
- ☐ Bordetella bronchiseptica *(Ecouvillon oro-nasopharyngé, LBA)*
- ☐ Borrelia sp. *(Sang total, LCR, synovie)*
- ☐ Brucellose *(Organes foetaux, sperme, écouvillon génital)*
- ☐ Calicivirus félin *(Ecouvillon oro-naso-conjonctival, LBA)*
- ☐ Carré *(Sang EDTA, LCR, écouvillon respiratoire, organes)*
- ☐ Chlamydophila felis *(Ecouvillon conjonctival)*
- ☐ Coronavirus canin *(selles)*
- ☐ Coronavirus félin / PIF *(Sang total, épanchement, LCR, selles)*
- ☐ Ehrlichia/Anaplasma sp. *(Sang total, NL, MO, rate, LCR)*
- ☐ FeLV *(Sang total, LCR, MO, écouvillon oro-nasopharyngé, organes)*
- ☐ FIV *(Sang total, LCR, MO, écouvillon oro-nasopharyngé, organes)*
- ☐ Giardia sp. *(Selles)*
- ☐ Herpesvirus canin *(Ec. génital, oro-nasopharyngé, LBA, organes)*
- ☐ Herpesvirus félin *(Ecouvillon oro-nasopharyngé, LBA, organes)*
- ☐ Leishmaniose *(NL, MO, LCR, raclages/biopsies cutanés)*
- ☐ Leptospirose *(Sang total, urine, organes)*
- ☐ Mycoplasma felis *(Ecouvillon oro-naso-conjonctival, LBA)*
- ☐ Mycoplasma haemofelis *(Sang total, MO)*
- ☐ Mycoplasma sp. *(Ecouvillon oro-naso-conjonctival, génital, LBA)*
- ☐ Neospora caninum *(LCR, encéphale, biopsie musculaire, selles)*
- ☐ Parainfluenza *(Ecouvillon oro-nasopharyngé, LBA)*
- ☐ Parvovirus canin type 1 *(Organes fœtaux, écouvillon génital)*
- ☐ Parvovirus canin type 2 *(Selles)*
- ☐ Parvovirus félin (typhus du chat) *(Selles, organes fœtaux)*
- ☐ Piroplasmose canine canis, gibsoni, vogeli & microti *(Sang total)*
- ☐ Toxoplasma gondii *(LCR, humeur aqueuse, organes)*
- ☐ Tritrichomonas foetus *(Selles)*

Conditionnement pour la PCR :
Sang total et autres liquides : tube EDTA
Écouvillon (ou cytobrosse) : sec
Selles, organes, biopsies : flacon ou tube sec

33,75 / PCR
Si plusieurs PCR sur le même prélèvement :
2 PCR : *56,25*
3 PCR et plus : *15,75 / valence supplémentaire*

Séro-immunologie

Tube sec

- ☐ Borréliose *Immunoblot* (1) *29,25*
- ☐ Ehrlichioses *ELISA* (2) *51,75*
  Ehrlichia canis + Anaplasma phagocytoph.
- ☐ Leptospirose *ELISA + immunoch.* (3) *42,75*
  IgG + IgM
- ☐ Piroplasmose canine *IFI* (4) *29,25*
- ☐ Leishmaniose *ELISA* (5) *29,25*
- ☐ Forfait (1) + (2) + (3) *72,00*
- ☐ Forfait (1) + (2) + (3) + (4) *110,25*
- ☐ Forfait (1) + (2) + (3) + (4) + (5) *123,75*
- ☐ Angiostrongylus vasorum *Ag* *22,50*
- ☐ Brucella canis *Immunoch.* *29,25*
- ☐ Coronavirus félin *IFI* *29,25*
- ☐ Dirofilariose *Ag* *22,50*
- ☐ FeLV *ELISA* *29,25*
- ☐ FIV *ELISA* *29,25*
- ☐ Leptospirose *MAT (22 serovars)* *57,00*
- ☐ Neosporose *IFI* *29,25*
- ☐ Sarcoptes scabiei *ELISA* *29,25*
- ☐ Toxoplasmose *ELISA* *29,25*
- ☐ Contrôle d'immunité – canin (*) *45,00*
  Maladie de Carré + Hépatite + Parvovirose
- ☐ Contrôle d'immunité – félin (*) *45,00*
  Herpesvirus + Calicivirus + Panleucopénie

(*) : 1 sérologie (entourer SVP) = *22,50* 2 = *38,25*

Rage et autres analyses export :
Demande d'examen spécifique (vetodiag.fr)

VETODIAG Analyses vétérinaires

SELAS VETODIAG - Laboratoire d'Analyses Vétérinaires
6 Route du Robillard, 14170 Saint-Pierre-en-Auge
02 31 41 00 00 - contact@vetodiag.fr - www.vetodiag.fr

veto avenue

Dr Nicolas Pouletty DMV, DES, Dipl. ACVP, Dirigeant et fondateur, Numéro d'ordre : 24762
Dr Christelle Volmer DMV, IPSAV, DESV, Dipl. ECVP, Histopathologiste sénior, Numéro d'ordre : 19770
Dr Marie-Capucine Tricaud DMV, MCMVS, PhD, Analyses équines, R&D, Numéro d'ordre : 20480
Dr Charline Alleaume DMV, DESV, Dipl. ECVP, Histopathologiste, Numéro d'ordre : 23429
Dr Eve Laloy DMV, MSc, PhD, DESV, Dipl. ECVP, Histopathologiste, Numéro d'ordre : 22469
Dr Charlotte Boyer DMV, DESV, Dipl. ECVP, Histopathologiste, Numéro d'ordre : 25827
Dr Bénédicte Pouleur-Larrat DMV, MSc, DES, Dipl. ACVP, Histopathologiste, Numéro d'ordre : 22812

Examen cytologique canin et félin – 2024

Vétérinaire	Patient	Propriétaire	Règlement
E-mail :	Nom : ☐ Chien ☐ Chat ☐ Autre : Race : Date de naissance : / / ☐ Mâle ☐ Castré ☐ Femelle ☐ Stérilisée	Nom : Adresse : E-mail :	☐ Joint *Chèque à l'ordre de VETODIAG - agrafer svp* ☐ Facturer vétérinaire *Si GIE :* _____ ☐ Facturer propriétaire **E-mail et adresse complète impératifs si facturation propriétaire** ***Envoi Chronopost ou France Express : + 13,50*** ***Enveloppes postales préaffranchies : + 3,00*** Commande de matériel : www.vetodiag.fr

IMPORTANT : Envoi de lame(s) : Veuillez identifier les lames au crayon à papier (nom, site), séchées à l'air, sans fixation, non colorées, non recouvertes de lamelles, sans vapeur de formol environnante. Protéger soigneusement les lames avant l'envoi. **Envoi de liquide(s) :** Il est recommandé de transmettre un tube EDTA et idéalement un étalement du culot de centrifugation (non fixé, non coloré).

Informations cliniques

Commémoratifs (n'hésitez pas à joindre les résultats des examens complémentaires) : ☐ **Nombre de lame(s) : ___** ☐ **Nombre de tube(s) : ___**

Hypothèses diagnostiques et traitements reçus :

Lésion solide cutanée

1. Localisation : _____
2. Taille : _____
3. Croissance : ☐ Lent ☐ Rapide
4. Forme : ☐ Masse/Nodule ☐ Diffus
5. Consistance : ☐ Mou ☐ Ferme ☐ Dure
6. Mobilité : ☐ Mobilisable ☐ Adhérée

Nœud(s) lymphatique(s)

1. Localisation : _____
2. Adénomégalie : ☐ Isolé ☐ Régional ☐ Généralisé
3. Croissance : ☐ Lent ☐ Rapide
4. Bilan d'extension : ☐ Non ☐ Oui : _____

Liquide

1. Épanchement : ☐ Ascite ☐ Thorax ☐ Péricarde
2. Respiratoire : ☐ LBA ☐ Lavage trachéal
3. Synovie : ☐ Articulation(s) : _____
4. Urine : ☐ Miction ☐ Sondage ☐ Cystocentèse
5. Liquide cérébro-spinal : ☐ Lombaire ☐ Occipital
6. Autre : ☐ Précisez : _____

Organe interne et autre site

☐ Rate ☐ Foie ☐ Rein ☐ Prostate ☐ Autre : _____

Hémato-cytopathologie

☐ Examen de frottis sanguin (joindre NF + tube EDTA svp) ☐ Myélogramme (joindre NF + FS svp)

→ INFECTIOLOGIE en complément de l'examen cytologique (détails/tarifs sur les demandes d'examen d'infectiologie)

Analyse(s) souhaitée(s) (bactériologie, mycologie, virologie, etc.) : _____

→ BIOLOGIE en complément de l'examen cytologique (détails/tarifs sur les demandes d'examen de biologie)

☐ CPSE Hyperplasie bénigne de la prostate (serum) ☐ Carcinome vésical mutation BRAF (urine) ☐ ECBU ☐ RPCU ☐ Analyse de calcul urinaire
☐ Facteurs rhumatoïdes (serum) ☐ Anticorps anti-nucléaires (serum) ☐ Autre : _____

Tarifs de cytologie (tarifs € TTC VétoAvenir)

Cytologie 1 site : 33,75	Myélogramme (+ frottis sanguin) : 40,50
Cytologie 2 sites et plus : 49,50	Examen de frottis sanguin : 22,50
Cytologie des liquides (cytospin, TNCC, TP) : 40,50	Examen de frottis sanguin + NF (incluant les réticulocytes) : 29,25

VETODIAG Analyses vétérinaires

SELAS VETODIAG - Laboratoire d'Analyses Vétérinaires
6 Route du Robillard, 14170 Saint-Pierre-en-Auge
02 31 41 00 00 - contact@vetodiag.fr - www.vetodiag.fr

veto avenue

Dr Nicolas Pouletty
DMV, DES, Dipl. ACVP
Dirigeant et fondateur
Numéro d'ordre : 24762

Dr Christelle Volmer
DMV, IPSAV, DESV, Dipl. ECVP
Histopathologiste sénior
Numéro d'ordre : 19770

Dr Marie-Capucine Tricaud
DMV, MCMVS, PhD
Analyses équines, R&D
Numéro d'ordre : 20480

Dr Charline Alleaume
DMV, DESV, Dipl. ECVP
Histopathologiste
Numéro d'ordre : 23429

Dr Eve Laloy
DMV, MSc, PhD, DESV, Dipl. ECVP
Histopathologiste
Numéro d'ordre : 22469

Dr Charlotte Boyer
DMV, DESV, Dipl. ECVP
Histopathologiste
Numéro d'ordre : 25827

Dr Bénédicte Pouleur-Larrat
DMV, MSc, DES, Dipl. ACVP
Histopathologiste
Numéro d'ordre : 22812

Examen histopathologique canin et félin – 2024

Vétérinaire	Patient	Propriétaire	Règlement
E-mail :	Nom : ☐ Chien ☐ Chat ☐ Autre : Race : Date de naissance : / / ☐ Mâle ☐ Castré ☐ Femelle ☐ Stérilisée	Nom : Adresse : E-mail :	☐ Joint *Chèque à l'ordre de VETODIAG - agrafer svp* ☐ Facturer vétérinaire *Si GIE :* _____ ☐ Facturer propriétaire **E-mail et adresse complète impératifs si facturation propriétaire** ***Envoi Chronopost ou France Express : + 13,50*** ***Enveloppes postales préaffranchies : + 3,00*** Commande de matériel : www.vetodiag.fr

Informations cliniques

Commémoratifs (n'hésitez pas à joindre les résultats des examens complémentaires réalisés) :

Hypothèses diagnostiques et traitements reçus :

Prélèvements

Nature du prélèvement :

☐ Pièce d'exérèse complète ☐ Pièce d'exérèse partielle ☐ Biopsie(s) ☐ Prélèvement(s) d'autopsie - pas d'animal entier svp

Nombre de prélèvements : _____ Nombre de flacons de formol : _____

Localisation (organe), orientation (gauche/droite, antérieur/postérieur, etc.) et description de l'apparence macroscopique :

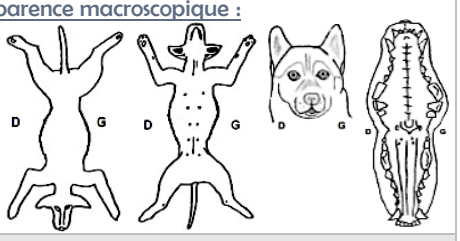

Examen immuno-histochimique

☐ Typage tumeur ☐ Typage lymphome ☐ Ki-67 (marqueur de prolifération tumorale)

Recherche de mutation c-Kit (PCR) : affiner le pronostic et le traitement du mastocytome

☐ PCR (biopsies, lames d'histopathologie)

Recherche de clonalité (PCR) : diagnostic de certains lymphomes B ou T

☐ PCR (biopsies, lames d'histopathologie)

→ INFECTIOLOGIE en complément de l'examen histopathologique (détails/tarifs sur les demandes d'examen d'infectiologie)

Analyse(s) souhaitée(s) (bactériologie, mycologie, virologie, etc.) : _____

Tarifs d'histopathologie (tarifs € TTC VétoAvenir)

Biopsies ou pièces d'exérèse	1 à 3 prélèvements (non limité pour les biopsies digestives/cutanées)	54,00
	4 prélèvements et plus, chaîne mammaire, doigt, os, rate entière, utérus entier, biopsie musculaire	64,80
Ré-intervention sur des marges incomplètes ou histopathologie après cytologie sur même site		40,50
Prélèvement(s) d'autopsie - pas d'animal entier svp		72,90
Immunohistochimie (typage tumeur, Ki-67)		67,50
PCR c-kit (mastocytome)		140,40
PCR clonalité (lymphome)		121,50

VETODIAG Analyses vétérinaires

SELAS VETODIAG - Laboratoire d'Analyses Vétérinaires
6 Route du Robillard, 14170 Saint-Pierre-en-Auge
02 31 41 00 00 - contact@vetodiag.fr - www.vetodiag.fr

veto avenue

Dr Nicolas Pouletty
DMV, DES, Dipl. ACVP
Dirigeant et fondateur
Numéro d'ordre : 24762

Dr Christelle Volmer
DMV, IPSAV, DESV, Dipl. ECVP
Histopathologiste sénior
Numéro d'ordre : 19770

Dr Marie-Capucine Tricaud
DMV, MCMVS, PhD
Analyses équines, R&D
Numéro d'ordre : 20480

Dr Charline Alleaume
DMV, DESV, Dipl. ECVP
Histopathologiste
Numéro d'ordre : 23429

Dr Eve Laloy
DMV, MSc, PhD, DESV, Dipl. ECVP
Histopathologiste
Numéro d'ordre : 22469

Dr Charlotte Boyer
DMV, DESV, Dipl. ECVP
Histopathologiste
Numéro d'ordre : 25827

Dr Bénédicte Pouleur-Larrat
DMV, MSc, DES, Dipl. ACVP
Histopathologiste
Numéro d'ordre : 22812

Allergologie canine et féline – 2024 (tarifs € TTC VétoAvenir)

Vétérinaire	Patient	Propriétaire	Règlement
E-mail :	Nom : ☐ Chien ☐ Chat ☐ Autre : Race : Date de naissance : / / ☐ Mâle ☐ Castré ☐ Femelle ☐ Stérilisée	Nom : Adresse : E-mail :	☐ Joint *Chèque à l'ordre de VETODIAG - agrafer svp* ☐ Facturer vétérinaire *Si GIE :* _____ ☐ Facturer propriétaire **E-mail et adresse complète impératifs si facturation propriétaire** ***Envoi Chronopost ou France Express : + 13,50*** ***Enveloppes postales préaffranchies : + 3,00*** Commande de matériel : www.vetodiag.fr

Vetodiag partenaire du laboratoire Nextmune

nextmune

Nous vous proposons une nouvelle génération de tests sérologiques IgE : **PAX - Pet Allergy Explorer**. Il s'agit du premier test d'allergologie moléculaire conçu pour les chiens et les chats*, montrant une haute sensibilité/spécificité, et permettant un ciblage thérapeutique précis. Vos résultats seront accompagnés de **conseils sur l'immunothérapie** et des modalités de commande auprès de NEXTMUNE.

* Pour les chats, les tests sérologiques seront réalisés selon la technologie Next +. La technologie PAX sera disponible courant 2024.

Informations cliniques

Date de récolte du serum : _____

Principaux symptômes :
☐ Prurit ☐ Otite ☐ Respiratoire

Autres signes cliniques :
_____
_____
_____

Age d'apparition des premiers symptômes : _____

Saisonnalité :
☐ Printemps ☐ Été ☐ Automne ☐ Hiver ☐ Toute l'année

Environnement :
☐ Intérieur ☐ Extérieur ☐ Mixte

Traitement en cours :
☐ Oui : précisez svp _____

Choix 1 : test complet

1.5 ml sérum

☐ Dosage détaillé des IgE – 130 extraits et composants moléculaires testés *220,00*

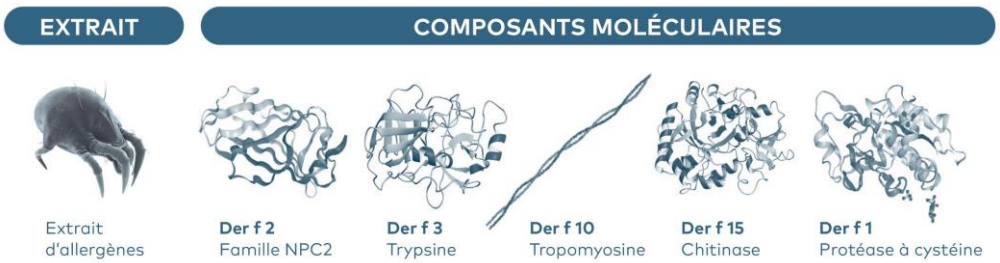

Choix 2 : screening

1.5 ml sérum

☐ Dosage non détaillé des IgE *72,00*

Ce test indique si un ou plusieurs allergènes sont positifs ou si tous les allergènes sont négatifs. Toutefois, il ne précise pas quels allergènes. Si le screening est positif, vous pourrez ajouter l'identification individuelle des allergènes (ci-dessus) à partir du prélèvement conservé au laboratoire. Test complet réalisé après un screening positif : 186 €

VETODIAG Analyses vétérinaires

SELAS VETODIAG - Laboratoire d'Analyses Vétérinaires
6 Route du Robillard, 14170 Saint-Pierre-en-Auge
02 31 41 00 00 - contact@vetodiag.fr - www.vetodiag.fr

veto avenue

Dr Nicolas Pouletty
DMV, DES, Dipl. ACVP
Dirigeant et fondateur
Numéro d'ordre : 24762

Dr Christelle Volmer
DMV, IPSAV, DESV, Dipl. ECVP
Histopathologiste sénior
Numéro d'ordre : 19770

Dr Marie-Capucine Tricaud
DMV, MCMVS, PhD
Analyses équines, R&D
Numéro d'ordre : 20480

Dr Charline Alleaume
DMV, DESV, Dipl. ECVP
Histopathologiste
Numéro d'ordre : 23429

Dr Eve Laloy
DMV, MSc, PhD, DESV, Dipl. ECVP
Histopathologiste
Numéro d'ordre : 22469

Dr Charlotte Boyer
DMV, DESV, Dipl. ECVP
Histopathologiste
Numéro d'ordre : 25827

Dr Bénédicte Pouleur-Larrat
DMV, MSc, DES, Dipl. ACVP
Histopathologiste
Numéro d'ordre : 22812

Rage et autres analyses export – 2024 (tarifs € TTC VétoAvenir)

Vétérinaire	Patient	Propriétaire	Règlement
Signature/cachet requis E-mail :	Champs requis Nom : ☐ Chien ☐ Chat ☐ Autre : Race : Date de naissance : / / ☐ Mâle ☐ Castré ☐ Femelle ☐ Stérilisée	Champs requis Nom : Adresse : E-mail :	☐ Joint *Chèque à l'ordre de VETODIAG - agrafer svp* ☐ Facturer vétérinaire *Si GIE :* _____ ☐ Facturer propriétaire **E-mail et adresse complète impératifs si facturation propriétaire** ***Envoi Chronopost ou France Express : + 13,50*** ***Enveloppes postales préaffranchies : + 3,00*** Commande de matériel : www.vetodiag.fr

Autres renseignements obligatoires

Date de la prise de sang : _____ Numéro d'identification électronique de l'animal : _____

Date de naissance : _____ Pays de destination : _____

Vaccination Leishmaniose (si analyse demandée) :

Oui ☐ Non ☐

Vaccination Rage (si analyse demandée) :

Date : _____ Vaccin : _____ N° de lot : _____

Rage

0.5 min de sérum

☐ Dosage des anticorps antirabiques — *135,00*
Analyse sous-traitée au laboratoire INOVALYS
Séroneutralisation réalisée sous accréditation COFRAC

Recommandations :
- 0.5 ml minimum de sérum (prélèvement sur tube sec, centrifugation, transférer le surnageant sur un second tube sec)
- Bien identifier le tube de prélèvement (numéro d'identification de l'animal et nom du propriétaire)
- Envoi rapide à température ambiante
- Une feuille de commémoratifs par animal est nécessaire.

Réglementation :
Concernant :
1. Le délai minimum entre la dernière injection vaccinale et la prise de sang
2. Le délai minimum entre le prélèvement et l'entrée dans le pays de destination
Veuillez-vous renseigner auprès de l'ambassade du pays concerné

Autres analyses export

1 ml min de sang total EDTA et/ou 0.5 min de sérum

☐ Babesia canis — *38,25*
IFI (sérum) + Frottis sanguin (sang total EDTA)

☐ Babesia gibsoni — *38,25*
IFI (sérum) + Frottis sanguin (sang total EDTA)

☐ Dirofilaria immitis — *38,25*
ELISA (sérum) + Microfiltration (sang total EDTA)

☐ Brucella canis — *29,25*
Agglutination RSAT (sérum)

☐ Ehrlichiose — *29,25*
IFI ou ELISA selon la demande (ELISA réalisée par défaut) (sérum)

☐ Leishmaniose — *29,25*
IFI ou ELISA selon la demande (ELISA réalisée par défaut) (sérum)

☐ Leptospirose - *MAT (sérum)* — *57,00*

☐ Trypanosoma evansis — *38,25*
Agglutination RSAT (sérum)
+ Frottis sanguin (sang total EDTA)

VETODIAG
Analyses vétérinaires

Demandes d'analyses NAC

2024



VETODIAG Analyses vétérinaires

SELAS VETODIAG - Laboratoire d'Analyses Vétérinaires
6 Route du Robillard, 14170 Saint-Pierre-en-Auge
02 31 41 00 00 - contact@vetodiag.fr - www.vetodiag.fr

veto avenue

Dr Nicolas Pouletty DMV, DES, Dipl. ACVP, Dirigeant et fondateur, Numéro d'ordre : 24762
Dr Christelle Volmer DMV, IPSAV, DESV, Dipl. ECVP, Histopathologiste sénior, Numéro d'ordre : 19770
Dr Marie-Capucine Tricaud DMV, MCMVS, PhD, Analyses équines, R&D, Numéro d'ordre : 20480
Dr Charline Alleaume DMV, DESV, Dipl. ECVP, Histopathologiste, Numéro d'ordre : 23429
Dr Eve Laloy DMV, MSc, PhD, DESV, Dipl. ECVP, Histopathologiste, Numéro d'ordre : 22469
Dr Charlotte Boyer DMV, DESV, Dipl. ECVP, Histopathologiste, Numéro d'ordre : 25827
Dr Bénédicte Pouleur-Larrat DMV, MSc, DES, Dipl. ACVP, Histopathologiste, Numéro d'ordre : 22812

Biologie & Infectiologie NAC (mammifères, oiseaux, reptiles) - 2024 (tarifs € TTC VétoAvenir)

Vétérinaire	Patient	Propriétaire	Règlement
E-mail :	Nom : ☐ Mammifère ☐ Oiseau ☐ Reptile Espèce : Sexe : DDN : / /	Nom : Adresse : E-mail :	☐ Joint *Chèque à l'ordre de VETODIAG - agrafer svp* ☐ Facturer vétérinaire *Si GIE :* _____ ☐ Facturer propriétaire **E-mail et adresse complète impératifs si facturation propriétaire** ***Envoi Chronopost ou France Express : + 13,50*** ***Enveloppes postales préaffranchies : + 3,00*** Commande de matériel : www.vetodiag.fr

Prélèvement transmis

Date et heure : _____ ☐ Sang ☐ Selles ☐ Urine *méthode de collecte :* _____ ☐ Autre : _____

Informations cliniques

Commémoratifs, hypothèses diagnostiques et traitements reçus :

Bilans biologiques

☐ **Bilan mammifère :** *0.3 ml min sang total EDTA + 0.3 ml min plasma hépariné ou sérum* — *51,75*
NF, urée, créatinine, ALAT, PAL, GGT, GLDH, bilirubine totale, protéines totales, albumine, glucose, sodium, potassium, chlore

☐ **Bilan oiseau :** *0.3 ml min sang total EDTA + 0.3 ml min plasma hépariné ou sérum* — *58,50*
NF (hémoglobine, hématocrite, numération et formule leucocytaires manuelles), frottis sanguin
Acide urique, acides biliaires, ASAT, CK, protéines totales, cholestérol, triglycérides, calcium, phosphore, sodium, potassium, chlore

☐ **Bilan reptile :** *0.3 ml min sang total EDTA + 0.3 ml min plasma hépariné ou sérum* — *45,00*
NF (hémoglobine, hématocrite, numération et formule leucocytaires manuelles), frottis sanguin
Acide urique, urée, calcium, phosphore, ASAT, CK, protéines totales, albumine

Hématologie
0.3 ml min sang total EDTA

- ☐ NF *standard (mammifère)* — *15,75*
- ☐ NF *standard* + FS *(mammifère)* — *29,25*
- ☐ NF *manuelle* + FS *(oiseau/reptile)* — *33,75*
- ☐ Frottis sanguin — *22,50*

Endocrinologie
0.3 ml min plasma hépariné / sérum

- ☐ Insuline — *29,25*
- ☐ Œstradiol — *29,25*
- ☐ Progestérone — *29,25*
- ☐ Testostérone — *29,25*
- ☐ T4 totale — *18,00*

Urologie
3 ml minimum d'urine

- ☐ Cytologie urinaire — *29,25*
- ☐ Cyto-bactériologie (ECBU) — *47,25*
- ☐ RPCU — *11,25*
- ☐ Analyse de calcul urinaire — *31,50*

Biochimie
0.3 ml min plasma hépariné / sérum

- ☐ Acide urique — *6,75*
- ☐ Acides biliaires X2 — *29,25*
- ☐ Albumine — *4,50*
- ☐ ALAT — *4,50*
- ☐ ASAT — *4,50*
- ☐ Bilirubine — *4,50*
- ☐ Calcium/Phosphore — *9,00*
- ☐ Cholestérol — *4,50*
- ☐ CK — *4,50*
- ☐ Créatinine — *4,50*
- ☐ Électroph. Protéines *Sérum requis* — *22,50*
- ☐ Na^+, K^+, Cl^-, HCO_3^- — *15,75*
- ☐ Fructosamine — *15,75*
- ☐ GGT — *4,50*
- ☐ Glucose — *4,50*
- ☐ Magnésium — *4,50*
- ☐ PAL — *4,50*
- ☐ Protéines totales — *4,50*
- ☐ Protéine C Réactive — *22,50*
- ☐ SAA *Serum Amyloid A* — *29,25*
- ☐ Triglycérides — *4,50*
- ☐ Troponine I — *27,00*
- ☐ Urée — *4,50*

PCR
Sang total & liquide : tube EDTA
Écouvillon, biopsie, selles, etc. : milieu sec

- ☐ ADV *(maladie Aléoutienne)* — *Sang total EDTA, écouv. rectal, LCS, organes*
- ☐ Chlamydia psittaci — *Ecouvillon oropharyngé + cloacal*
- ☐ Circovirus *(PBFD)* — *Plumes + sang total EDTA*
- ☐ Coronavirus entérique et systémique — *Selles*
- ☐ Encephalitozoon cuniculi — *Urine, rein, LCS*
- ☐ Giardia sp. — *Selles*
- ☐ IBV *(bronchite infectieuse)* — *Ecouvillon trachéal ou oro-pharyngé*
- ☐ LTI *(laryngotrachéite infectieuse)* — *Ecouvillon trachéal ou oro-pharyngé*
- ☐ Maladie de Carré — *Sang EDTA, LCR, écouv. respiratoire, organes*
- ☐ Maladie de Marek — *Sang EDTA ou plumes*
- ☐ Mycobacterium sp. — *Organes, LBA, raclages/biopsies cutanés*
- ☐ Mycoplasma sp. — *Organes, LBA, raclages/biopsies cutanés*
- ☐ Myxomatose sp. — *Ecouv conjonctival, nasal, génital, rectal*
- ☐ Toxoplasma gondii — *LCS, organes*

N'hésitez pas à nous contacter pour d'autres PCR ne figurant pas dans cette liste

1 test : *38,25*
test(s) suivant(s) : *22,50*

Bactériologie et mycologie
Liquide, biopsie, selles, etc. : tube ou flacon sec
Écouvillon : charbonné/gélosé

- ☐ Bactériologie (aéro-anaérobie) — *47,25*
  site : _____
- ☐ Mycologie — *29,25*
  site : _____
- ☐ Bactériologie + Mycologie — *58,50*
  site : _____
- ☐ Hémoculture — *58,50*
- ☐ Examen direct de poils/croûtes — *11,25*

Sérologie
Tube sec

- ☐ Aspergillose — *29,25*
- ☐ Encephalitozoon cuniculi — *29,25*
- ☐ Leptospirose — *57,00*
- ☐ Toxoplasma gondii — *29,25*

Coprologie

- ☐ Parasitologie (1) — *22,50*
  - ☐ + Méthode de Baermann Nématodes pulmonaires *+ 15,75*
- ☐ Bactériologie des selles (2) — *47,25*
  Incluant Campylobacter et Salmonella
- ☐ Forfait (1) + (2) — *56,25*
- ☐ Cryptosporidium Ag — *18,00*

VETODIAG Analyses vétérinaires

SELAS VETODIAG - Laboratoire d'Analyses Vétérinaires
6 Route du Robillard, 14170 Saint-Pierre-en-Auge
02 31 41 00 00 - contact@vetodiag.fr - www.vetodiag.fr

veto avenue

Dr Nicolas Pouletty
DMV, DES, Dipl. ACVP
Dirigeant et fondateur
Numéro d'ordre : 24762

Dr Christelle Volmer
DMV, IPSAV, DESV, Dipl. ECVP
Histopathologiste sénior
Numéro d'ordre : 19770

Dr Marie-Capucine Tricaud
DMV, MCMVS, PhD
Analyses équines, R&D
Numéro d'ordre : 20480

Dr Charline Alleaume
DMV, DESV, Dipl. ECVP
Histopathologiste
Numéro d'ordre : 23429

Dr Eve Laloy
DMV, MSc, PhD, DESV, Dipl. ECVP
Histopathologiste
Numéro d'ordre : 22469

Dr Charlotte Boyer
DMV, DESV, Dipl. ECVP
Histopathologiste
Numéro d'ordre : 25827

Dr Bénédicte Pouleur-Larrat
DMV, MSc, DES, Dipl. ACVP
Histopathologiste
Numéro d'ordre : 22812

Cytologie & Histopathologie NAC (mammifères, oiseaux, reptiles) - 2024

Vétérinaire	Patient	Propriétaire	Règlement
E-mail :	Nom : ☐ Mammifère ☐ Oiseau ☐ Reptile Espèce : Sexe : DDN : / /	Nom : Adresse : E-mail :	☐ Joint *Chèque à l'ordre de VETODIAG - agrafer svp* ☐ Facturer vétérinaire *Si GIE :* _____ ☐ Facturer propriétaire **E-mail et adresse complète impératifs si facturation propriétaire** ***Envoi Chronopost ou France Express : + 13,50*** ***Enveloppes postales préaffranchies : + 3,00*** Commande de matériel : www.vetodiag.fr

Informations cliniques

Commémoratifs (n'hésitez pas à joindre les résultats des examens complémentaires) :

Hypothèses diagnostiques et traitements reçus :

CYTOLOGIE

☐ Nombre de lame(s) : ___ ☐ Nombre de tube(s) : ___

Lésion solide cutanée, nœud(s) lymphatique(s) et organes internes

1. Localisation : _____
2. Taille : _____
3. Croissance : ☐ Lent ☐ Rapide
4. Forme : ☐ Masse/Nodule ☐ Diffus
5. Consistance : ☐ Mou ☐ Ferme ☐ Dure
6. Mobilité : ☐ Mobilisable ☐ Adhérée

Liquide

1. Épanchement : ☐ Ascite ☐ Thorax ☐ Péricarde
2. Respiratoire : ☐ LBA ☐ Lavage trachéal
3. Synovie : ☐ Articulation(s) : _____
4. Urine : ☐ Miction ☐ Sondage ☐ Cystocentèse
5. Liquide cérébro-spinal : ☐ Lombaire ☐ Occipital
6. Autre : ☐ Précisez : _____

Hémato-cytopathologie

☐ Examen de frottis sanguin (joindre NF + tube EDTA svp) ☐ Myélogramme (joindre NF + FS svp)

HISTOPATHOLOGIE

Nature du prélèvement :
☐ Pièce d'exérèse complète ☐ Pièce d'exérèse partielle ☐ Biopsie(s) ☐ Prélèvement(s) d'autopsie - pas d'animal entier svp

Nombre de prélèvements : ____ Nombre de flacons de formol : ____

Localisation (organe), orientation (gauche/droite, antérieur/postérieur, etc.) et description de l'apparence macroscopique :
(N'hésitez pas à vous aider d'un schéma)

→ INFECTIOLOGIE en complément de l'examen cytologique (détails/tarifs sur les demandes d'examen d'infectiologie)

Analyse(s) souhaitée(s) (bactériologie, mycologie, virologie, etc.) : _____

Tarifs de cytologie et d'histopathologie 2024 (tarifs € TTC VétoAvenir)

Cytologie d'un liquide : 40,50 Cytologie 1 site : 33,75 Cytologie 2 sites et plus : 49,50 Myélogramme (+ frottis sanguin) : 40,50 Examen de frottis sanguin : 22,50	Histopathologie du même organe ou site : 54,00 Histopathologie de plusieurs organes ou sites : 64,80 Biopsie de moelle osseuse : 64,80 Prélèvement(s) d'autopsie - pas d'animal entier svp : 72,90

VETODIAG
Analyses vétérinaires

Demandes d'analyses équines

2024

VETODIAG Analyses vétérinaires

SELAS VETODIAG - Laboratoire d'Analyses Vétérinaires
6 Route du Robillard, 14170 Saint-Pierre-en-Auge
02 31 41 00 00 - contact@vetodiag.fr - www.vetodiag.fr

veto avenue

Dr Nicolas Pouletty DMV, DES, Dipl. ACVP, Dirigeant et fondateur, Numéro d'ordre : 24762
Dr Christelle Volmer DMV, IPSAV, DESV, Dipl. ECVP, Histopathologiste sénior, Numéro d'ordre : 19770
Dr Marie-Capucine Tricaud DMV, MCMVS, PhD, Analyses équines, R&D, Numéro d'ordre : 20480
Dr Charline Alleaume DMV, DESV, Dipl. ECVP, Histopathologiste, Numéro d'ordre : 23429
Dr Eve Laloy DMV, MSc, PhD, DESV, Dipl. ECVP, Histopathologiste, Numéro d'ordre : 22469
Dr Charlotte Boyer DMV, DESV, Dipl. ECVP, Histopathologiste, Numéro d'ordre : 25827
Dr Bénédicte Pouleur-Larrat DMV, MSc, DES, Dipl. ACVP, Histopathologiste, Numéro d'ordre : 22812

Infectiologie équine (1/2) : bilans – 2024 (tarifs € TTC VétoAvenir)

Vétérinaire Cachet et signature	Patient	Propriétaire IMPERATIF SI FACTURATION PROPRIETAIRE	Règlement
E-mail :	Nom : Age : Sexe : Race : Environnement : ☐ Box ☐ Pré ☐ Mixte	Nom : Adresse : E-mail + Tel :	☐ Joint *Chèque à l'ordre de VETODIAG - agrafer svp* ☐ Facturer vétérinaire *Si GIE :* _____ ☐ Facturer propriétaire **E-mail et adresse complète impératifs si facturation propriétaire** ***Envoi Chronopost ou France Express : + 13,50*** ***Enveloppes postales préaffranchies : + 3,00*** Commande de matériel : www.vetodiag.fr

Prélèvement transmis

Date et heure (précisez svp si congelé / réfrigéré avant envoi) _____ ☐ Sang ☐ Selles ☐ Urine ☐ LT ☐ LBA ☐ Autre : _____

Informations cliniques

Commémoratifs (n'hésitez pas à joindre les résultats des examens complémentaires réalisés) :

Hypothèses diagnostiques et traitements reçus :

Informations complémentaires pour les prélèvements respiratoires

1. Clinique ☐ Toux ☐ Détresse respiratoire ☐ Intolérance à l'effort ☐ Hyperthermie
☐ Épistaxis ☐ Jetage nasal ☐ Sang trachéal ☐ Mucus trachéal (/5)

2. Lavage(s) Technique utilisée : LBA _____ LT _____ Volume de liquide instillée : LBA ____ LT ____ Prélèvement au repos ☐ après effort ☐ (__h)

Bilans respiratoires

Maintenir si possible les prélèvements pour la bactériologie et la PCR entre 2 et 8°C jusqu'à l'envoi des analyses

☐ **Bilan respiratoire de base :** *99,00*
LT (tubes EDTA et sec) : cytologie, bactériologie, mycologie
LBA (tubes EDTA) : cytologie

☐ **Bilan respiratoire contre-performance :** *148,50*
LT (tubes EDTA et sec) : cytologie, bactériologie, mycologie, PCRX2 [Herpesvirus II-V]
LBA (tubes EDTA) : cytologie

☐ **Bilan respiratoire complet :** *227,25*
LT (tubes EDTA et sec) + écouv. nasopharyngé : cytologie, bactériologie, mycologie, PCRX8 [Herpesvirus I-II-IV-V, Influenza, Rhinovirus A et B, Mycoplasma sp.]
LBA (tubes EDTA) : cytologie

☐ **Bilan « nouvel entrant » :** *81,00*
Ecouvillon nasopharyngé (+ idéalement lavage de poche gutturale) : PCRX4 [Herpesvirus I, Herpesvirus IV, Influenza, Gourme] ☐ *Coproscopie + 18,00*

PCR complémentaire(s) :

☐ ***Mycoplasma sp.*** *(LT/LBA, ENP, poumon)*
☐ ***Streptococcus equi equi (gourme)*** *(Lavage PG, ENP, pus)*
☐ ***Rhodococcus equi*** *(LT, pus, selles)*

Bilans digestifs

Maintenir si possible les prélèvements pour la bactériologie, la coprologie et la PCR entre 2 et 8°C jusqu'à l'envoi des analyses

☐ **Bilan diarrhée nouveau-né (0 - 1 mois) :** *148,50*
Bactériologie, PCRX3 [Salmonella, Rotavirus, Cryptosporidium], Clostridium perfringens-entérotoxine, Clostridium difficile-toxine A/B

☐ **Bilan diarrhée poulain (1 - 6 mois) :** *184,50*
Bactériologie, parasitologie, PCRX5 [Salmonella, Lawsonia, Rotavirus, Cryptosporidium, Coronavirus], C. perfringens-entérotoxine, C. difficile-toxine A/B
☐ + PCR Rhodococcus equi *+ 15,75*

☐ **Bilan diarrhée adulte :** *148,50*
Bactériologie, parasitologie, PCRX2 [Salmonella, Coronavirus] Clostridium perfringens-entérotoxine, Clostridium difficile-toxine A/B

Bilans « piro-like »

Maintenir si possible les prélèvements entre 2 et 8°C jusqu'à l'envoi des analyses (sérum pour la sérologie – sang total EDTA pour la PCR)

☐ **Bilan 5 sérologies :** *112,50 ou* ☐ **Bilan 5 PCR :** *101,25*
Anaplasmose, Borréliose*, Piroplasmose (B. caballi et T. equi.), Leptospirose

☐ **Bilan 4 sérologies :** *90,00 ou* ☐ **Bilan 4 PCR :** *87,75*
Anaplasmose, Borréliose*, Piroplasmose (B. caballi et T. equi.)

*** Si sérologie Borrelia ELISA positive : confirmation immunoblot : ajouter 29,25**

☐ **Bilan « mixte » 1 :** *112,50*
PCR : Anaplasmose, Piroplasmose (B. caballi et T. equi.)
Sérologie : Borréliose*, Leptospirose

☐ **Bilan « mixte » 2 :** *112,50*
PCR : Piroplasmose (B. caballi et T. equi.)
Sérologie : Anaplasmose, Borréliose*, Leptospirose

Bilans avortements et mortalité néonatale

Maintenir si possible les prélèvements pour la bactériologie et la PCR entre 2 et 8°C jusqu'à l'envoi des analyses

☐ **Bilan avortement :** *193,50*
PCRX4 : [EHV-1, EHV-4, Leptospira, EAV], bactériologie, histopathologie
Analyses sur organes fœtaux et échantillons placentaires : nous contacter

☐ **Bilan mortalité néonatale :** *177,75*
PCRX3 : [EHV-1, Leptospira, EAV], bactériologie, histopathologie
Analyses sur organes fœtaux : nous contacter

VETODIAG Analyses vétérinaires

SELAS VETODIAG - Laboratoire d'Analyses Vétérinaires
6 Route du Robillard, 14170 Saint-Pierre-en-Auge
02 31 41 00 00 - contact@vetodiag.fr - www.vetodiag.fr

veto avenue

Dr Nicolas Pouletty DMV, DES, Dipl. ACVP, Dirigeant et fondateur, Numéro d'ordre : 24762
Dr Christelle Volmer DMV, IPSAV, DESV, Dipl. ECVP, Histopathologiste sénior, Numéro d'ordre : 19770
Dr Marie-Capucine Tricaud DMV, MCMVS, PhD, Analyses équines, R&D, Numéro d'ordre : 20480
Dr Charline Alleaume DMV, DESV, Dipl. ECVP, Histopathologiste, Numéro d'ordre : 23429
Dr Eve Laloy DMV, MSc, PhD, DESV, Dipl. ECVP, Histopathologiste, Numéro d'ordre : 22469
Dr Charlotte Boyer DMV, DESV, Dipl. ECVP, Histopathologiste, Numéro d'ordre : 25827
Dr Bénédicte Pouleur-Larrat DMV, MSc, DES, Dipl. ACVP, Histopathologiste, Numéro d'ordre : 22812

Infectiologie équine (2/2) : analyses individuelles – 2024 (tarifs € TTC VétoAvenir)

Vétérinaire Cachet et signature	Patient	Propriétaire IMPERATIF SI FACTURATION PROPRIETAIRE	Règlement
E-mail :	Nom : Age : Sexe : Race : Environnement : ☐ Box ☐ Pré ☐ Mixte	Nom : Adresse : E-mail + Tel :	☐ Joint *Chèque à l'ordre de VETODIAG - agrafer svp* ☐ Facturer vétérinaire *Si GIE :* _____ ☐ Facturer propriétaire **E-mail et adresse complète impératifs si facturation propriétaire** *Envoi Chronopost ou France Express : + 13,50* *Enveloppes postales préaffranchies : + 3,00* Commande de matériel : www.vetodiag.fr

Prélèvement transmis

Date et heure (précisez svp si congelé / réfrigéré avant envoi) _____ ☐ Sang ☐ Selles ☐ Urine ☐ LT ☐ LBA ☐ Autre : _____

Informations cliniques

Commémoratifs (n'hésitez pas à joindre les résultats des examens complémentaires réalisés) :

Hypothèses diagnostiques et traitements reçus :

Informations complémentaires pour les prélèvements respiratoires

1. Clinique ☐ Toux ☐ Détresse respiratoire ☐ Intolérance à l'effort ☐ Hyperthermie ☐ Épistaxis ☐ Jetage nasal ☐ Sang trachéal ☐ Mucus trachéal (___ /5)

2. Lavage(s) Technique utilisée : LBA _____ LT _____ Volume de liquide instillée : LBA ____ LT ____ Prélèvement au repos ☐ après effort ☐ (___h)

Bactériologie et Mycologie

Liquide, biopsie, selles, etc. : tube ou flacon sec
Écouvillon : charbonné/gélosé/ESwab

Site prélevé : _____

Suspicion particulière :
☐ Gourme ☐ Rhodococcus ☐ Salmonella
☐ Dermatophilus ☐ Autre : _____
☐ Anaérobie (ex. pleuropneumonie, abcès, liquide pleural/péritonéal/articulaire, biopsie)

- ☐ Bactériologie + Antibiogramme *51,75*
  Bactériologie supplémentaire : 18,00
  Antibiogramme supplémentaire : 11,25
- ☐ Mycologie *29,25*
  Mycologie supplémentaire : 11,25
- ☐ Bactériologie + Mycologie *63,00*
- ☐ Bactériologie + Cytologie *69,75*
- ☐ Bactériologie + Mycologie + Cytologie *85,50*
- ☐ Identification bactérienne seule *40,50*
- ☐ Hémoculture *58,50*
  ☐ Sang ☐ Liquide synovial ☐ Autre : _____
- ☐ Cyto-bactériologie urinaire (ECBU) + Antibiogramme *49,50*
- ☐ Examen direct de poils/croûtes (Dermatophytes, acariens, Dermatophilus) *18,00*

Coprologie

- ☐ Parasitologie (1) *18,00*
  - ☐ + Méthode de Baermann *+ 15,75*
    Recherche de nématodes pulmonaires
  - ☐ + Recherche de sablose *+ 4,50*
- ☐ Bactériologie des selles (2) *51,75*
- ☐ Toxines de Cl. perfringens et difficile *45,00*
- ☐ Forfait (1) + (2) *56,25*

PCR

Bilans infectieux → Demande d'examen 1/2

- ☐ Anaplasmose (Ehrlich.) *(Sang total, NL, rate)*
- ☐ Anémie infectieuse équine *(Sang total, organes)*
- ☐ Artérite virale équine *(ENP, organes fœtaux, placenta)*
- ☐ Aspergillus sp. *(LT/LBA, lavage PG, biopsie)*
- ☐ Borréliose *(Sang total, liquide synovial)*
- ☐ Coronavirus entérique équin *(Selles)*
- ☐ Herpesvirus I *(ENP, sang total, LT/LBA, LCR, organes)*
- ☐ Herpesvirus II *(ENP, LT/LBA, écouvillon oculaire)*
- ☐ Herpesvirus IV *(ENP, sang total, LT/LBA, LCR, organes)*
- ☐ Herpesvirus V *(ENP, LT/LBA, poumon)*
- ☐ Influenza = grippe équine *(ENP, LT/LBA)*
- ☐ Lawsonia intracellularis *(Selles, iléon)*
- ☐ Leptospirose *(Sang total, urine, organes, humeur aqueuse)*
- ☐ Mycoplasma sp. *(LT/LBA, ENP, poumon)*
- ☐ Piroplasmose (2 valences) *(Sang total, rate)*
  Babesia caballi et Theileria equi
- ☐ Parvovirus *(Sérum ou foie)*
- ☐ Rotavirus A *(Selles)*
- ☐ Rhodococcus equi – plasmide VapA *(LT, pus, selles)*
- ☐ Rhinovirus A *(ENP, LT/LBA)*
- ☐ Rhinovirus B *(ENP, LT/LBA)*
- ☐ Salmonella *(Selles, rectum)*
- ☐ Strept. equi equi (Gourme) *(Lavage PG, ENP, pus)*
- ☐ Forfait « piro-like » (5 PCR) *(Sang total)* *101,25*

Conditionnement pour la PCR :
Sang total et autres liquides : tube EDTA
Écouvillon (ou cytobrosse) : sec ou avec saline stérile
Selles, organes, biopsies : flacon/tube sec

33,75/ PCR
Si plusieurs PCR sur le même prélèvement :
2 PCR : *56,25*
3 PCR et plus : *15,75 / valence supplémentaire*

Sérologie

Tube sec

- ☐ Anaplamose (Ehrlich.) *ELISA* (1) *29,25*
- ☐ Anémie Infect. Equine *Coggin's* *45,00*
  SIRE (impératif) : _____
  Analyse sous-traitée dans un laboratoire agréé
- ☐ Artérite virale *séroneutralisation* *45,00*
  SIRE (impératif) : _____
  Analyse sous-traitée dans un laboratoire agréé
- ☐ Borréliose *ELISA* (2) *29,25*
  Si ELISA positive : confirmation immunoblot + 29,25
  Immunoblot en 1ère intention : 38,25
- ☐ Fasciola hepatica (Douve) *HAI* *29,25*
- ☐ Gourme (SeM) *ELISA* *33,75*
- ☐ Herpesvirus I et IV *IFI* *45,00*
- ☐ Influenza *ELISA* *39,00*
- ☐ Leptospirose *ELISA* (3) *29,25*
- ☐ Leptospirose *MAT* (22 serovars) *57,00*
- ☐ Piroplasmoses *cELISA* (4) *45,00*
  Babesia caballi et Theileria equi
- ☐ West Nile Virus (IgM + IgG) *ELISA* *75,00*
- ☐ Forfait* « piro-like » (1) à (4) *112,50*

VETODIAG Analyses vétérinaires

SELAS VETODIAG - Laboratoire d'Analyses Vétérinaires
6 Route du Robillard, 14170 Saint-Pierre-en-Auge
02 31 41 00 00 - contact@vetodiag.fr - www.vetodiag.fr

veto avenue

Dr Nicolas Pouletty DMV, DES, Dipl. ACVP, Dirigeant et fondateur, Numéro d'ordre : 24762
Dr Christelle Volmer DMV, IPSAV, DESV, Dipl. ECVP, Histopathologiste sénior, Numéro d'ordre : 19770
Dr Marie-Capucine Tricaud DMV, MCMVS, PhD, Analyses équines, R&D, Numéro d'ordre : 20480
Dr Charline Alleaume DMV, DESV, Dipl. ECVP, Histopathologiste, Numéro d'ordre : 23429
Dr Eve Laloy DMV, MSc, PhD, DESV, Dipl. ECVP, Histopathologiste, Numéro d'ordre : 22469
Dr Charlotte Boyer DMV, DESV, Dipl. ECVP, Histopathologiste, Numéro d'ordre : 25827
Dr Bénédicte Pouleur-Larrat DMV, MSc, DES, Dipl. ACVP, Histopathologiste, Numéro d'ordre : 22812

Biologie clinique équine – 2024 (tarifs € TTC VétoAvenir)

Vétérinaire Cachet et signature	Patient	Propriétaire IMPERATIF SI FACTURATION PROPRIETAIRE	Règlement
E-mail :	Nom : Age : Sexe : Race : Environnement : ☐ Box ☐ Pré ☐ Mixte	Nom : Adresse : E-mail + N° Tel :	☐ Joint *Chèque à l'ordre de VETODIAG - agrafer svp* ☐ Facturer vétérinaire *Si GIE :* _____ ☐ Facturer propriétaire **E-mail et adresse complète impératifs si facturation propriétaire** *Envoi Chronopost ou France Express : + 13,50* *Enveloppes postales préaffranchies : + 3,00* Commande de matériel : www.vetodiag.fr

Prélèvement transmis

Date et heure (précisez svp si congelé / réfrigéré avant envoi) _____ ☐ Sang ☐ Selles ☐ Urine ☐ Autre : _____

Informations cliniques

Commémoratifs (n'hésitez pas à joindre les résultats des examens complémentaires réalisés) :

Hypothèses diagnostiques et traitements reçus :

Bilans

- ☐ **Bilan biochimique général :** *plasma hépariné* — *54,00*
  ASAT, GGT, CK, PAL, bilirubine (totale, libre, conjuguée), urée, créatinine, protéines totales, albumine, globulines, électrolytes (Na, K, Cl, Ca, P)
- ☐ **Bilan de forme :** *sang total EDTA + plasma hépariné + plasma citraté* — *63,00*
  NF, fibrinogène, ASAT, GGT, GLDH, CK, PAL, bilirubine (totale, libre, conjuguée), urée, créatinine, protéines totales, albumine, globulines, Na, K, Cl
- ☐ **Bilan hépatique :** *plasma hépariné* — *54,00*
  ASAT, GGT, PAL, GLDH, bilirubine (totale, libre, conjuguée), acides biliaires, urée, protéines totales, albumine, globulines
- ☐ **Bilan rénal :** *plasma hépariné + urine (pot stérile ou tube sec)* — *54,00*
  SANG : Créatinine, urée, électrolytes (Na, K, Cl, Ca, P), protéines tot., albumine, globulines — **URINE :** Urologie (physico-chimie + microscopie), RPCU
- ☐ **Bilan inflammation :** *sang total EDTA + sérum + plasma citraté* — *54,00*
  NF, examen de frottis sanguin, électrophorèse des protéines sériques, fibrinogène, SAA
- ☐ **Bilan myopathie :** *plasma hépariné (maintenu réfrigéré et à l'abri de la lumière) + sérum + sang total EDTA* — *83,25*
  CK, ASAT, électrolytes (Na, K, Cl, Ca, P), sélénium, vitamine E ☐ + *PCR PSSM 1 sang total EDTA ou crins* *57,00*
- ☐ **Bilan anémie :** *sang total EDTA* — *45,00*
  NF, Coombs direct, recherche d'hémoparasites sur frottis sanguin (Babesia, Theileria)
- ☐ **Bilan hémostase :** *sang total EDTA + plasma citraté* — *40,50*
  NF (comptage plaquettaire inclus), temps de Quick (PT), temps de Céphaline activée (PTT), fibrinogène, D-dimères
- ☐ **Bilan diagnostic de gestation :** *plasma hépariné + sérum* — *51,75*
  Progestérone, Œstradiol, eCG (PMSG)
- ☐ **Bilan syndrome de Cushing / syndrome métabolique :** *sérum + plasma EDTA* — *51,75*
  ACTH, insuline, glycémie - sérum séparé requis

Analyses individuelles

Immuno-hématologie
sang total EDTA

- ☐ Numération Formule — *15,75*
- ☐ Examen de frottis sanguin *Joindre NF svp* — *22,50*
- ☐ NF + Examen de FS — *29,25*
- ☐ Coombs direct — *29,25*

Hémostase
plasma citraté

- ☐ Fibrinogène — *11,25*
- ☐ Tps de Quick (PT) — *13,50*
- ☐ Tps de Céph. Activée (aPTT) — *13,50*
- ☐ D-dimères *(CIVD, thrombose)* — *13,50*

Biochimie
plasma hépariné ou sérum

- ☐ Acides biliaires — *18,00*
- ☐ Albumine — *4,50*
- ☐ Ammonium — *11,25*
- ☐ ASAT (GOT) — *4,50*
- ☐ Bilirubine totale — *4,50*
- ☐ Bilirubine conjuguée — *4,50*
- ☐ CK — *4,50*
- ☐ Créatinine — *4,50*
- ☐ Électrolytes Na, K, Cl, Ca, P — *15,75*
- ☐ Électroph. Prot. *sérum requis* — *22,50*
- ☐ Fer — *15,75*
- ☐ GGT — *4,50*
- ☐ GLDH — *11,25*
- ☐ Glucose *plasma/sérum séparé* — *4,50*
- ☐ IgG *(quantitatif)* — *22,50*
- ☐ PAL — *4,50*
- ☐ Protéines totales — *4,50*
- ☐ SAA *(quantitatif)* — *29,25*
- ☐ SDMA — *27,00*
- ☐ Sélénium — *29,25*
- ☐ Triglycérides — *4,50*
- ☐ Troponine I — *27,00*
- ☐ Urée — *4,50*
- ☐ Vitamine E * — *33,75*

** Vitamine E : plasma hépariné réfrigéré et à l'abri de la lumière*

Endocrinologie
plasma hépariné ou sérum

- ▶ ACTH *plasma EDTA requis* — *33,75*
  ☐ Diagnostic DPIH ☐ Suivi DPIH
- ☐ AMH *Hormone anti-müllerienne* — *54,00*
- ☐ Cortisol — *18,00*
- ☐ eCG (PMSG) *sérum requis* — *31,50*
- ☐ Œstradiol — *29,25*
- ☐ Insuline *sérum requis* — *29,25*
- ☐ Progestérone — *29,25*
- ☐ Testostérone — *29,25*

Urologie

- ☐ Examen microscopique — *29,25*
- ☐ ECBU (avec atb) — *49,50*
- ☐ Analyse de calcul — *31,50*
- ☐ RPCU — *11,25*

VETODIAG Analyses vétérinaires

SELAS VETODIAG - Laboratoire d'Analyses Vétérinaires
6 Route du Robillard, 14170 Saint-Pierre-en-Auge
02 31 41 00 00 - contact@vetodiag.fr - www.vetodiag.fr

veto avenue

Dr Nicolas Pouletty DMV, DES, Dipl. ACVP, Dirigeant et fondateur, Numéro d'ordre : 24762
Dr Christelle Volmer DMV, IPSAV, DESV, Dipl. ECVP, Histopathologiste sénior, Numéro d'ordre : 19770
Dr Marie-Capucine Tricaud DMV, MCMVS, PhD, Analyses équines, R&D, Numéro d'ordre : 20480
Dr Charline Alleaume DMV, DESV, Dipl. ECVP, Histopathologiste, Numéro d'ordre : 23429
Dr Eve Laloy DMV, MSc, PhD, DESV, Dipl. ECVP, Histopathologiste, Numéro d'ordre : 22469
Dr Charlotte Boyer DMV, DESV, Dipl. ECVP, Histopathologiste, Numéro d'ordre : 25827
Dr Bénédicte Pouleur-Larrat DMV, MSc, DES, Dipl. ACVP, Histopathologiste, Numéro d'ordre : 22812

Examen cytologique canin et félin – 2024

Vétérinaire	Patient	Propriétaire	Règlement
E-mail :	Nom : ☐ Chien ☐ Chat ☐ Autre : Race : Date de naissance : / / ☐ Mâle ☐ Castré ☐ Femelle ☐ Stérilisée	Nom : Adresse : E-mail :	☐ Joint *Chèque à l'ordre de VETODIAG - agrafer svp* ☐ Facturer vétérinaire *Si GIE :* _____ ☐ Facturer propriétaire **E-mail et adresse complète impératifs si facturation propriétaire** ***Envoi Chronopost ou France Express : + 13,50*** ***Enveloppes postales préaffranchies : + 3,00*** Commande de matériel : www.vetodiag.fr

IMPORTANT : Envoi de lame(s) : Veuillez identifier les lames au crayon à papier (nom, site), séchées à l'air, sans fixation, non colorées, non recouvertes de lamelles, sans vapeur de formol environnante. Protéger soigneusement les lames avant l'envoi. **Envoi de liquide(s) :** Il est recommandé de transmettre un tube EDTA et idéalement un étalement du culot de centrifugation (non fixé, non coloré).

Informations cliniques

Commémoratifs (n'hésitez pas à joindre les résultats des examens complémentaires) : ☐ **Nombre de lame(s) : ___** ☐ **Nombre de tube(s) : ___**

Hypothèses diagnostiques et traitements reçus :

Lésion solide cutanée

1. Localisation : _____
2. Taille : _____
3. Croissance : ☐ Lent ☐ Rapide
4. Forme : ☐ Masse/Nodule ☐ Diffus
5. Consistance : ☐ Mou ☐ Ferme ☐ Dure
6. Mobilité : ☐ Mobilisable ☐ Adhérée

Nœud(s) lymphatique(s)

1. Localisation : _____
2. Adénomégalie : ☐ Isolé ☐ Régional ☐ Généralisé
3. Croissance : ☐ Lent ☐ Rapide
4. Bilan d'extension : ☐ Non ☐ Oui : _____

Liquide

1. Épanchement : ☐ Ascite ☐ Thorax ☐ Péricarde
2. Respiratoire : ☐ LBA ☐ Lavage trachéal
3. Synovie : ☐ Articulation(s) : _____
4. Urine : ☐ Miction ☐ Sondage ☐ Cystocentèse
5. Liquide cérébro-spinal : ☐ Lombaire ☐ Occipital
6. Autre : ☐ Précisez : _____

Organe interne et autre site

☐ Rate ☐ Foie ☐ Rein ☐ Prostate ☐ Autre : _____

Hémato-cytopathologie

☐ Examen de frottis sanguin (joindre NF + tube EDTA svp) ☐ Myélogramme (joindre NF + FS svp)

→ INFECTIOLOGIE en complément de l'examen cytologique (détails/tarifs sur les demandes d'examen d'infectiologie)

Analyse(s) souhaitée(s) (bactériologie, mycologie, virologie, etc.) : _____

→ BIOLOGIE en complément de l'examen cytologique (détails/tarifs sur les demandes d'examen de biologie)

☐ CPSE Hyperplasie bénigne de la prostate (serum) ☐ Carcinome vésical mutation BRAF (urine) ☐ ECBU ☐ RPCU ☐ Analyse de calcul urinaire
☐ Facteurs rhumatoïdes (serum) ☐ Anticorps anti-nucléaires (serum) ☐ Autre : _____

Tarifs de cytologie (tarifs € TTC VétoAvenir)

Cytologie 1 site : 33,75	Myélogramme (+ frottis sanguin) : 40,50
Cytologie 2 sites et plus : 49,50	Examen de frottis sanguin : 22,50
Cytologie des liquides (cytospin, TNCC, TP) : 40,50	Examen de frottis sanguin + NF (incluant les réticulocytes) : 29,25

VETODIAG Analyses vétérinaires

SELAS VETODIAG - Laboratoire d'Analyses Vétérinaires
6 Route du Robillard, 14170 Saint-Pierre-en-Auge
02 31 41 00 00 - contact@vetodiag.fr - www.vetodiag.fr

veto avenue

Dr Nicolas Pouletty
DMV, DES, Dipl. ACVP
Dirigeant et fondateur
Numéro d'ordre : 24762

Dr Christelle Volmer
DMV, IPSAV, DESV, Dipl. ECVP
Histopathologiste sénior
Numéro d'ordre : 19770

Dr Marie-Capucine Tricaud
DMV, MCMVS, PhD
Analyses équines, R&D
Numéro d'ordre : 20480

Dr Charline Alleaume
DMV, DESV, Dipl. ECVP
Histopathologiste
Numéro d'ordre : 23429

Dr Eve Laloy
DMV, MSc, PhD, DESV, Dipl. ECVP
Histopathologiste
Numéro d'ordre : 22469

Dr Charlotte Boyer
DMV, DESV, Dipl. ECVP
Histopathologiste
Numéro d'ordre : 25827

Dr Bénédicte Pouleur-Larrat
DMV, MSc, DES, Dipl. ACVP
Histopathologiste
Numéro d'ordre : 22812

Allergologie équine – 2024 (tarifs € TTC VétoAvenir)

Vétérinaire Cachet et signature	Patient	Propriétaire IMPERATIF SI FACTURATION PROPRIETAIRE	Règlement
E-mail :	Nom : Age : Sexe : Race : Environnement : ☐ Box ☐ Pré ☐ Mixte	Nom : Adresse : E-mail + Tel :	☐ Joint *Chèque à l'ordre de VETODIAG - agrafer svp* ☐ Facturer vétérinaire *Si GIE :* _____ ☐ Facturer propriétaire **E-mail et adresse complète impératifs si facturation propriétaire** ***Envoi Chronopost ou France Express : + 13,50*** ***Enveloppes postales préaffranchies : + 3,00*** Commande de matériel : www.vetodiag.fr

Vetodiag partenaire du laboratoire Nextmune

nextmune

Nous vous proposons une nouvelle génération de tests sérologiques IgE : **PAX - Pet Allergy Explorer**. Il s'agit du premier test d'allergologie moléculaire conçu pour les chevaux, montrant une haute sensibilité/spécificité, et permettant un ciblage thérapeutique précis.
Vos résultats seront accompagnés de **conseils sur l'immunothérapie** et des modalités de commande auprès de NEXTMUNE.

Informations cliniques

Date de récolte du serum : _____

Principaux symptômes :
☐ Cutanés ☐ Respiratoires

Autres signes cliniques :
_____
_____
_____

Age d'apparition des premiers symptômes : _____

Saisonnalité :
☐ Printemps ☐ Été ☐ Automne ☐ Hiver ☐ Toute l'année

Environnement :
☐ Intérieur ☐ Extérieur ☐ Mixte

Traitement en cours :
☐ Oui : précisez svp _____

Choix 1 : test complet

3 ml sérum

☐ Dosage détaillé des IgE – 130 extraits et composants moléculaires testés *222,00*

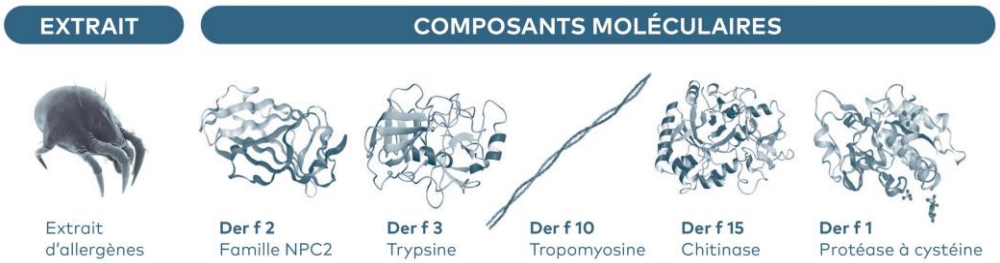

Choix 2 : screening

3 ml sérum

☐ Dosage non détaillé des IgE *72,00*

Ce test indique si un ou plusieurs allergènes sont positifs ou si tous les allergènes sont négatifs. Toutefois, il ne précise pas quels allergènes. Si le screening est positif, vous pourrez ajouter l'identification individuelle des allergènes (ci-dessus) à partir du prélèvement conservé au laboratoire. Test complet réalisé après un screening positif : 186 €